

令和6年版

# 広島市総合リハビリテーションセンター概況



地方独立行政法人 広島市立病院機構

広島市立リハビリテーション病院

広島市立自立訓練施設



広島市身体障害者更生相談所



# 広島市総合リハビリテーションセンター

(広島市立リハビリテーション病院・広島市立自立訓練施設)

## 理 念

私たちは、利用者の皆様が住み慣れた地域でいきいきと心豊かな生活ができるよう、良質で信頼される総合的なリハビリテーションサービスを真心をこめて提供します。

## 基本方針

- 中途障害者の皆様の社会復帰や社会参加を促進するため、相談・評価から医療・訓練、就労援助までのリハビリテーションサービスを一貫した計画のもとに提供します。また、保健・医療・福祉の関係機関と連携を図り、地域におけるリハビリテーションを支援します。
- 利用者の皆様一人ひとりの立場に立って悩みや希望を理解し、誠意を持った細やかな対応と良好な環境整備に努め、個人の権利を尊重したサービスを提供します。
- 病院は、専門スタッフが回復期を中心としたリハビリテーションにチームで取り組み、最適のリハビリテーション医療を提供します。また、インフォームド・コンセントを徹底し、安全で信頼される医療を提供します。
- 自立訓練施設は、家庭や職場、地域での生活を再構築するための通過型施設として、最適な相談・訓練等のサービスを提供します。

# 広島市総合リハビリテーションセンター

(広島市立リハビリテーション病院・広島市立自立訓練施設)

## 利用者の皆様の権利

- あなたには、個人として尊重される権利があります。
- あなたには、良質で安全な医療・福祉サービスを平等に受ける権利があります。
- あなたには、あなたの症状や障害の状態、リハビリテーション計画について十分な説明と情報提供を受ける権利があります。
- あなたには、リハビリテーション計画をあなたの意思で選択し、決定する権利があります。
- あなたには、診断やリハビリテーション医療について、他の医師の意見を聞く権利があります。
- あなたには、プライバシーと個人情報を守られる権利があります。

## 利用者の皆様へのお願い

- あなたの健康に関することを詳しく正確に話してください。
- 意欲と目標をもって治療や訓練に取り組んでください。
- 当センターのルールを守り、他の利用者の迷惑にならないよう配慮してください。



1階待合ホール



総合案内・受付



診察室



理学療法室



作業療法室



言語聴覚室



病棟



病室



CT撮影室



X線TV室



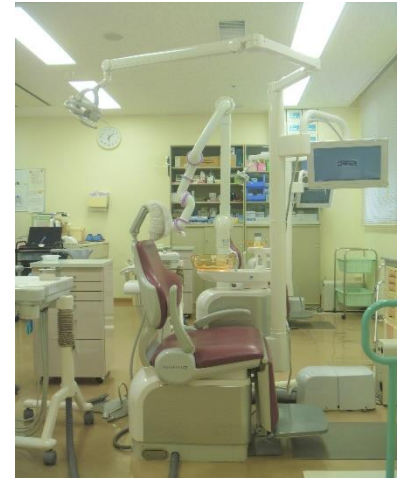
MR I 撮影室



筋電図・誘発電位検査装置



全自動錠剤・散薬分包機



診察用チェアユニット



自立訓練施設（食堂・デイルーム）



自立訓練施設(パソコン室)



屋外リハビリコース（散策路）



不整地歩行訓練コース



聴力検査室



展示室

# 目 次

1	施設の沿革	1
2	施設の概要	4
3	現況	
	センターの構成	5
	センターの特色	6
	機構	7
	職員数	8
	主な委託業務	8
4	資料	9
	(1) リハビリテーション病院	10
	(2) 自立訓練施設	24
	(3) 身体障害者更生相談所	28
5	配置図・平面図	35

# 1 施設の沿革

広島市総合リハビリテーションセンター（以下「センター」という。）は、平成3年度から平成5年度にかけて基本構想、基本計画を策定した。平成8年度に基本設計を行ったが、平成9年2月の広島県保健医療計画の改定により、広島二次保健医療圏が病床過剰地域となり、センターを構成するリハビリテーション病院の病床確保が困難な状況となった。

その後、各種特例の活用による病床の確保に向け、関係機関との調整を積極的に進めた。

平成14年3月の広島県保健医療計画の改定により、病床過剰の状態が解消され、病床確保が可能になったことから、平成14年度から平成17年度にかけて基本設計を見直すとともに、実施設計を行った。平成17年7月に用地を取得。平成18年3月にセンター建設工事に着手し、平成19年9月末に竣工した。

センターは、身体障害者更生相談所、リハビリテーション病院及び自立訓練施設の3つの施設で構成されており、このうち、リハビリテーション病院は、100床の規模で、医学的リハビリテーション部門を受け持っている。

また、自立訓練施設は、定員が60名で、社会的・職業的リハビリテーション部門を受け持っている。自立訓練施設の定員60名のうち40名については、入所による訓練が必要かつ効果的である人又は通所による訓練が困難な人のために、入所による入浴・排泄又は食事などの支援を行っており、さらに、空床を利用して、介護者の疾病等により一時的に居宅生活が困難になった人のために、短期入所による介護を行っている。

平成26年4月に広島市立病院が地方独立行政法人化したことに伴い、リハビリテーション病院及び自立訓練施設の運営主体は地方独立行政法人広島市立病院機構となり、身体障害者更生相談所の運営主体は広島市となったが、これら3つの施設が連携を図りながら運営することにより、中途障害者の自立や早期社会復帰の促進を目指している。

西暦	元号 (和暦)	月	事 項
1989	1 (平成)	-	第3次広島市基本計画にセンター機能の整備を位置づける
1990	2	-	センター機能のあり方を検討
1991	3	-	基本構想策定
1992	4	-	基本計画策定
1996	8	-	基本設計（病床数120床）
1997	9	2	県保健医療計画の改定 ⇒ 広島二次保健医療圏域が病床過剰地域
1998	10	3	市議会本会議で視覚障害者からの請願採択
1999	11	3	広島市土地開発公社が用地先行取得
2002	14	3	県保健医療計画の改定 ⇒ 広島二次保健医療圏域の病床過剰が解消
		11	広島県地域保健対策協議会で要望どおり病床数（83床）が配分 （基本設計見直し(病床数100床)）
2003	15	1	県医療審議会へ病床数の配分結果を報告
2005	17	2	実施設計着手
		7	用地取得（6月市議会議決後） 39,407 m <sup>2</sup>
		8	病院開設許可取得（県知事指令医看第959号）



西暦	元号 (和暦)	月	事 項
2006	18	3	業務運営システム計画作成 建設工事着手
2007	19	3	業務運営マニュアル等作成
		9	竣工
2008	20	3	身体障害者更生相談所がセンターへ移転・開設 リハビリテーション病院（以下、「リハ病院」という。） 保険医療機関指定
		4	リハ病院(外来・2階病棟50床)開設 自立訓練施設開設 リハ病院 広島県高次脳機能地域支援センター指定医療機関指定 リハ病院 被爆者指定医療機関指定 リハ病院 結核医療機関指定 リハ病院 生活保護法による医療機関指定 リハ病院 一般病棟入院基本料（特別）の施設基準に係る届出受理 リハ病院 電子化加算の施設基準に係る届出受理 リハ病院 療養環境加算（84床）の施設基準に係る届出受理 リハ病院 神経学的検査の施設基準に係る届出受理 リハ病院 CT撮影及びMRI撮影の施設基準に係る届出受理 リハ病院 脳血管疾患等リハビリテーション料（I）の施設基準に係る届出受理 リハ病院 運動器リハビリテーション料（I）の施設基準に係る届出受理 リハ病院 補綴物維持管理料の施設基準に係る届出受理 リハ病院 地域連携診療計画退院時指導料の施設基準に係る届出受理
		5	リハ病院 回復期リハビリテーション入院料2の施設基準に係る届出受理(2階病棟) リハ病院 栄養管理加算の施設基準に係る届出受理 リハ病院 褥瘡患者管理加算の施設基準に係る届出受理 リハ病院 集団コミュニケーション療法の施設基準に係る届出受理 リハ病院 入院時食事療養（I）の施設基準に係る届出受理 リハ病院 指定自立支援（育成・更生医療）医療機関指定
		7	リハ病院（1階病棟50床）開設 リハ病院 薬剤管理指導料の施設基準に係る届出受理
		8	リハ病院 一般病棟入院基本料（15対1）の施設基準に係る届出受理(1階病棟)
		9	リハ病院 労災保険指定医療機関指定
		10	リハ病院 回復期リハビリテーション入院料2の施設基準に係る届出受理(1階病棟)
		11	リハ病院 回復期リハビリテーション入院料1の施設基準に係る届出受理(2階病棟)
2009	21	4	リハ病院 回復期リハビリテーション入院料1の施設基準に係る届出受理(1階病棟)
2010	22	5	リハ病院 地域連携診療計画退院時指導料（I）の施設基準に係る届出受理
		12	リハ病院 診療録管理体制加算の施設基準に係る届出受理
2011	23	5	リハ病院（財）日本医療機能評価機構の定める認定基準を達成
2012	24	4	リハ病院 医療安全対策加算2の施設基準に係る届出受理 リハ病院 感染防止対策加算2の施設基準に係る届出受理
		9	リハ病院 協力型臨床研修病院に指定
2013	25	2	リハ病院 外来リハビリテーション診療料の施設基準に係る届出受理

西暦	元号 (和暦)	月	事 項		
2013	25	4	リハ病院 広島県地域リハビリテーション広域支援センター指定		
		12	リハ病院 指定自立支援医療機関（育成医療）指定		
2014	26	4	リハ病院・自立訓練施設 地方独立行政法人広島市立病院機構に移管 身体障害者更生相談所 広島市健康福祉局に移管 リハ病院 経口摂取回復促進加算の施設基準に係る届出受理		
		9	リハ病院 呼吸器リハビリテーション料（Ⅰ）の施設基準に係る届出受理		
2015	27	1	リハ病院 難病の患者に対する医療等に関する法律による医療機関指定		
		9	リハ病院 身体障害者特定相談支援事業所開設		
2016	28	1	リハ病院 在宅患者訪問看護・指導料及び同一建物居住者訪問看護・指導料の施設基準に係る届出受理		
		4	リハ病院 訪問看護・介護予防訪問看護、訪問リハビリテーション・介護予防訪問リハビリテーション及び居宅療養管理指導・介護予防居宅療養管理指導の介護給付費算定に係る体制等に関する届出受理		
		6	リハ病院 指定自立支援医療機関（精神通院医療）指定		
		7	リハ病院 歯科外来診療環境体制加算の施設基準に係る届出受理		
		7	リハ病院 認知症ケア加算2の施設基準に係る届出受理		
		7	リハ病院 糖尿病合併症管理料の施設基準に係る届出受理		
2017	29	9	リハ病院 CAD/CAM冠の施設基準に係る届出受理		
		12	リハ病院 退院支援加算1の施設基準に係る届出受理		
		3	リハ病院 地域連携診療計画加算の施設基準に係る届出受理		
		2018	30	1	リハ病院 （公財）日本医療機能評価機構の定める認定基準（3rdG:Ver. 1.1）を達成
				4	リハ病院 初診料（歯科）の注1に掲げる基準の施設基準に係る届出受理
				4	リハ病院 歯科疾患管理料の注11に掲げる総合医療管理加算及び歯科治療時医学管理料の施設基準に係る届出受理
4	リハ病院 レーザー機器加算の施設基準に係る届出受理				
6	自立訓練施設 指定障害福祉サービス事業者（自立訓練（生活訓練））指定				
2019	31	10	リハ病院 医療安全対策地域連携加算2の施設基準に係る届出受理		
		1	リハ病院 データ提出加算2の施設基準に係る届出受理		
		10	リハ病院 通所リハビリテーション・介護予防通所リハビリテーションの介護給付費算定に係る体制等に関する届出受理		
2020	2	12	リハ病院 認知症ケア加算1の施設基準に係る届出受理		
		4	リハ病院 摂食嚥下支援加算の施設基準に係る届出受理		
		11	リハ病院 在宅経肛門的自己洗腸指導管理料の施設基準に係る届出受理		
2022	4	12	リハ病院 排尿自立支援加算に係る届出受理		
		4	自立訓練施設 指定障害福祉サービス事業者（就労定着支援）指定		
		5	リハ病院 感染対策向上加算3の施設基準に係る届出受理		
2023	5	5	リハ病院 摂食嚥下機能回復体制加算1の施設基準に係る届出受理		
		5	リハ病院 脊髄刺激装置植込術及び脊髄刺激装置交換術の施設基準に係る届出受理		
		2	リハ病院 （公財）日本医療機能評価機構の定める認定基準（3rdG:Ver. 2.0）を達成		

## 2 施設の概要

位 置	広島市安佐南区伴南一丁目39番1号
敷地面積	39,407 m <sup>2</sup>
延床面積	13,364 m <sup>2</sup>
構 造	鉄筋コンクリート造り2階建て
外来駐車場	154台
受変電設備	常用本線 6.6kV、予備線 6.6kV
自家発電設備	パッケージ型ディーゼル発電装置（軽油） 6.6kV、3φ、500kVA、60HZ
弱電設備	ナースコール、インターホン各部門単位、テレビ共聴設備、電気錠設備 ITV設備、音響設備、電気時計
電話設備	ひかり回線 アナログ回線 多機能電話機 一般電話機 PHS接続装置 PHS子機
防火設備	自動火災報知設備、防火シャッター、防煙シャッター（垂壁） 排煙装置（オペレータ）、誘導灯自動点検システム 非常灯自動点検システム、自動点検WEBシステム、非常放送設備 火災通報専用電話機
給水設備	受水槽 53.6 m <sup>3</sup> ×2基
給湯設備	給湯器（マルチ温水器）
消火設備	全館スプリンクラー、補助散水栓、送水口
医療ガス設備	酸素
空調設備	空調方式 水+空気方式（ファンコイル+ダクト方式） 水熱源ヒートポンプ方式（ファンコイル+ヒートポンプ方式） 冷媒方式（空冷ヒートポンプ方式） 熱源設備 多管式蒸気ボイラー（加湿用） 1台 吸収式冷温水発生機 2台 氷蓄熱ユニット 2台 空冷ヒートポンプチラー 47台 水熱源ヒートポンプエアコン 17台
昇降機設備	乗用兼車いす用 2基 寝台用兼車いす用 4基
中央監視設備	熱源廻り制御、ボイラー廻り制御、冷却塔制御、外調機制御、空調機制御 ファンコイルユニット制御、ファン発停制御、外気温度計測 コージェネシステム、受水槽水位監視、雨水槽廻り制御 灌水設備廻り制御、床暖房設備、電力監視 など

### 3 現 況

#### ● センターの構成

##### (1) リハビリテーション病院

標榜科目

(常 設) 脳神経内科、脳神経外科、リハビリテーション科、歯科  
(非常設) 整形外科、内科、皮膚科、眼科、耳鼻いんこう科、放射線科、精神科、泌尿器科 } 計 12 科

診療受付時間等

受付時間 午前 8 時 3 0 分から午前 1 1 時まで

診療時間 午前 9 時から午後 5 時まで

休診日 土曜日、日曜日、祝日及び 8 月 6 日並びに 1 2 月 2 9 日から翌年 1 月 3 日まで

許可病床総数 1 0 0 床 (一般 1 0 0 床)

病棟別病床数

病 棟 名	病 床 数
1 階病棟	5 0 床
2 階病棟	5 0 床

機関指定 保険医療機関 結核予防指定医療機関 生活保護法指定医療機関  
被爆者一般疾病医療機関 労災保険指定医療機関 協力型臨床研修指定病院  
難病指定医療機関 指定自立支援医療機関 (精神通院医療)  
小児慢性特定疾病指定医療機関

研修施設・教育施設認定

日本リハビリテーション医学会認定研修施設 日本神経学会認定教育施設  
日本脳卒中学会認定研修教育病院 日本老年医学会認定施設

##### (2) 自立訓練施設

開所時間等

開所時間 午前 8 時 3 0 分から午後 5 時まで

休所日 土曜日、日曜日、祝日及び 8 月 6 日並びに 1 2 月 2 9 日から翌年 1 月 3 日まで

定 員 自立訓練 (機能訓練) 4 0 名 (視覚障害者支援 1 0 名程度の受け入れを含む)

自立訓練 (生活訓練) 2 0 名

(これらのうち施設入所支援 4 0 名)

短期入所 空床型 (訓練利用者に利用されていない居室で若干名)

##### (3) 身体障害者更生相談所

開所時間等

開所時間 午前 8 時 3 0 分から午後 5 時まで

休所日 土曜日、日曜日、祝日及び 8 月 6 日並びに 1 2 月 2 9 日から翌年 1 月 3 日まで

##### (4) 法的資格

リハビリテーション病院 地方独立行政法人法

自 立 訓 練 施 設 障害者の日常生活及び社会生活を総合的に支援するための法律  
(障害者総合支援法)

身体障害者更生相談所 身体障害者福祉法

## ● センターの特色

生活習慣病に起因する脳血管障害などの疾病や交通事故等に伴う脊髄損傷などによる中途障害者に対して、相談・評価から医療・訓練、就労援助までのリハビリテーションサービスを一貫した計画のもとに提供することにより、中途障害者等の社会復帰を促進している。

また、地域リハビリテーション活動の拠点施設として、障害者の地域における生活の再構築・定着を支援している。

## 社会復帰を応援する3つの輪

地方独立行政法人広島市立病院機構(リハビリテーション病院・自立訓練施設)は、広島市と連携して総合的なリハビリテーションサービスを提供します。

### リハビリテーション病院

医師・看護師・療法士をはじめとするリハビリテーションに関わるすべての職種が連携して、一人ひとりの目標に合った最善の支援に取り組みます。

病床数…100床

【常設科】

- ・脳神経内科
- ・脳神経外科
- ・リハビリテーション科
- ・歯科

### リハビリテーション病院

医学的リハビリ  
テーション部門

### 自立訓練施設

社会的リハビリ  
テーション部門

### 自立訓練施設

障害者総合支援法に基づく通過型の施設です。社会的リハビリテーションを中心に、利用者の皆様が家庭や職場、地域での生活を再構築するための訓練やその他のサービスを提供し、地域で充実した「自分らしい生活」を送ることができるよう支援します。

定員

- ・自立訓練(機能訓練・生活訓練) 60名  
うち、施設入所支援40名、視覚障害者10名程度の受け入れを含む
- ・短期入所支援 (訓練利用者に利用されていない居室で若干名)

### 身体障害者更生相談所

(広島市)

障害者更生援護部門

### 身体障害者更生相談所 (広島市)

医師・保健師・理学療法士・手話相談員・補聴器相談員などを配置し、専門的な立場から相談を受けたり、補装具費支給の判定などを行うことにより、身体に障害のある方の自立と社会的参加を支援します。



● 職員数(令和6年4月1日現在) ※身体障害者更生相談所を含まない。

区 分	職 種	人 数
医 師	医 師 ・ 歯 科 医 師	7
医 療 技 術 職	薬 剤 師	2
	診 療 放 射 線 技 師	3
	臨 床 検 査 技 師	2
	栄 養 士	3
	歯 科 衛 生 士	1
	理 学 療 法 士	37
	作 業 療 法 士	30
	言 語 聴 覚 士	15
	心 理 療 法 士	1
	計	94
看 護 職	看 護 師	69
事 務 ・ 技 術 職	事 務 員	6
	医 療 相 談 員	6
	生 活 支 援 員	17
	特 定 相 談 支 援 員	1
	歩 行 訓 練 士	2
	介 護 士	19
	計	51
合 計		221

区分	職 種	職員数(人)
再任用・嘱託・臨時・パート職員	医 師	14
	医 療 技 術 職	5
	看 護 職	4
	事 務 ・ 技 術 職	20
合 計		43

● 主な委託業務

名 称	内 容
給 食 等 業 務	利用者用給食の調理等業務
医 事 そ の 他 業 務	窓口受付、医事及び診療情報管理業務
建 物 総 合 管 理 業 務	空調冷暖房・電気設備等運転保守管理、清掃及び警備業務
医療情報システム運用・保守業務	電子カルテを中心とした医療情報システムの運用保守業務

## 4 資 料

### 目 次

(1) リハビリテーション病院	10
● 主要医療機器	10
● 収支状況	11
● 財産の状況	12
● 年齢・男女別入院患者数	13
● 地域別入院患者数	14
● 入院患者の紹介元医療機関	14
● 病床利用率	15
● 入院患者の退院先	15
● 平均在院日数	15
● 入院患者の疾患	16
● リハビリテーション実施状況	17
● 放射線撮影件数	19
● 調剤・注射剤取り扱い件数	20
● 臨床検査取り扱い件数	20
● 給食	21
● 個別栄養相談	21
● 総合相談	22
● 身体障害者特定相談支援事業所	22
● 実習生受入	23
(2) 自立訓練施設	24
● 利用者数	24
● 年齢階層別利用者数	24
● 住所地別利用者数	24
● 経由機関別利用者数	25
● 障害等級別利用者数	25
● 障害基礎傷病別利用者数	25
● 短期入所の利用状況	25
● 利用終了後状況別利用者数	26
● 利用者の健康管理状況	26
● その他（講師等の派遣）	27
(3) 身体障害者更生相談所	28
● 総括	28
● 相談業務	28
● 判定業務	29
● 地域リハビリテーションの推進に関する業務	32
● その他	34



## (1) リハビリテーション病院

### ● 主要医療機器

(購入額が5百万円以上のもの)

品名	数量	配置先	購入年度
事象関連電位計測・刺激システム	1式	臨床検査室	平成19年度
高周波磁気刺激装置	1式	臨床検査室	平成19年度
磁気共鳴断層撮影装置（超電導3テスラMRI）	1式	MRI撮影室	平成19年度
汎用単純撮影装置	1式	一般撮影室	平成19年度
CR装置	1式	一般撮影室	平成19年度
生体情報収集・解析装置（マルチテレメーター）	1式	測定室	平成19年度
近赤外光脳機能イメージング装置（光トポグラフィ）	1式	理学測定室	平成19年度
超音波診断装置	1式	臨床検査室	平成25年度
診断支援画像ネットワークシステム	1式	—	平成25年度
医事会計システム	1式	—	平成25年度
医療情報システム	1式	—	平成27年度
検体検査システム	1式	—	平成27年度
生理検査システム	1式	—	平成27年度
筋電図・誘発電位検査装置	1式	臨床検査室	平成30年度
全自動錠剤・散薬分包機	1台	調剤室	平成30年度
電子内視鏡システム	1式	耳鼻咽喉科診察室	平成30年度
超音波診断装置	1式	臨床検査室	平成30年度
昇降式介護浴槽	2台	病棟介助浴室	令和元年度
全身用マルチスライスCT装置	1式	CT撮影室	令和2年度
ウロダイナミクス検査装置	1式	診察室	令和3年度
読影レポートシステム	1式	一般撮影室	令和3年度
病棟モニタリングシステム	1式	スタッフステーション	令和3年度
歯科用チェアユニット・パノラマX線装置	1式	歯科診察室	令和3年度
X線透視撮影装置（DR対応X線TV装置）	1式	X線TV室	令和5年度

## ● 収 支 状 況

(単位：円)

区 分		令和元年度	令和2年度	令和3年度	令和4年度	令和5年度
収 益	営 業 収 益	2,481,431,300	2,463,304,592	2,498,388,678	2,577,072,942	2,497,523,382
	医 業 収 益	1,711,560,764	1,591,116,223	1,696,338,875	1,665,496,848	1,701,800,474
	入 院 収 益	1,595,326,445	1,486,745,755	1,583,904,183	1,557,237,262	1,584,735,140
	外 来 収 益	89,705,162	79,897,695	81,576,281	83,617,665	89,750,502
	そ の 他 医 業 収 益	26,529,157	24,472,773	30,858,411	24,641,921	27,314,832
	室 料 差 額 収 益	22,588,296	21,137,891	24,603,109	19,746,255	23,162,909
	公衆衛生活動収益	202,036	196,736	2,737,538	1,307,021	416,117
	そ の 他 医 業 収 益	3,738,825	3,138,146	3,517,764	3,588,645	3,735,806
	運 営 費 負 担 金 収 益	668,224,016	771,551,547	695,618,605	793,079,505	681,732,754
	補 助 金 等 収 益	1,342,000	7,570,513	6,716,976	6,570,000	9,017,254
	寄 附 金 収 益	104,800	240,200	20,000	192,105	1,232
	自 立 訓 練 施 設 収 益	99,544,875	92,061,881	98,146,105	110,629,935	104,022,557
	資 産 見 返 寄 附 金 等 戻 入	654,845	764,228	1,548,117	1,104,549	949,111
	営 業 外 収 益	51,384,205	49,576,947	46,801,393	55,109,337	46,935,073
	運 営 費 負 担 金 収 益	25,698,984	24,452,100	23,212,064	21,967,997	20,674,246
	財 務 収 益	0	0	0	0	0
	雑 益	25,685,221	25,124,847	23,589,329	33,141,340	26,260,827
	臨 時 収 益	165,464	0	298,842	121,433	1,005,327
	貸 倒 引 当 金 戻 入 益	165,464	0	298,842	121,433	1,005,327
	物 品 受 増 益	0	0	0	0	0
収 益 合 計 (A)	2,532,980,969	2,512,881,539	2,545,488,913	2,632,303,712	2,545,463,782	
費 用	営 業 費 用	2,608,767,805	2,566,041,381	2,646,850,240	2,714,193,021	2,647,754,945
	給 与 費	1,849,802,276	1,817,990,646	1,880,858,265	1,942,580,998	1,932,654,548
	材 料 費	43,528,694	50,391,377	47,790,446	54,506,187	62,307,428
	経 費	483,465,478	475,302,378	493,916,452	526,227,956	516,540,881
	減 価 償 却 費	224,742,785	217,152,225	216,458,940	185,118,456	131,294,275
	資 産 減 耗 費	170,913	318,011	223,600	412,670	764,171
	研 究 研 修 費	7,057,659	4,886,744	7,602,537	5,346,754	4,193,642
	営 業 外 費 用	52,187,108	50,169,723	48,573,098	45,078,511	43,251,179
	財 務 費 用	51,397,967	48,904,200	46,424,127	43,935,994	41,348,491
	移 行 前 地 方 債 利 息	47,593,745	45,374,055	43,107,614	40,793,430	38,430,498
	長 期 借 入 金 利 息	3,804,222	3,530,145	3,316,513	3,142,564	2,917,993
	雑 支 出	789,141	1,265,523	2,148,971	1,142,517	1,902,688
	臨 時 損 失	0	0	2,000	311,688	814
	承 継 消 耗 品 費	0	0	0	0	0
費 用 合 計 (B)	2,660,954,913	2,616,211,104	2,695,425,338	2,759,583,220	2,691,006,938	
当 年 度 純 利 益 (A-B)	△ 127,973,944	△ 103,329,565	△ 149,936,425	△ 127,279,508	△ 145,543,156	

注 消費税及び地方消費税を除く。

● 財産の状況

R6. 3. 31現在  
(単位：円)

区 分		金 額	構成比	区 分		金 額	構成比
資 産	固 定 資 産	4,864,389,397	90.5%	負 債 ・ 純 資 産	固 定 負 債	4,773,484,725	94.1%
	有 形 固 定 資 産	4,830,843,503	89.9%		資 産 見 返 負 債	2,499,693	0.1%
	土 地	2,840,000,000	52.8%		資 産 見 返 補 助 金	2,281,846	0.1%
	建 物	3,354,965,850	-		資 産 見 返 寄 附 金	217,847	0.0%
	減 価 償 却 累 計 額	△ 1,728,967,058	-		長 期 借 入 金	2,090,090,200	41.2%
	年度末償却未済高	1,625,998,792	30.2%		移 行 前 地 方 債 償 還 債 務	1,627,749,094	32.1%
	構 築 物	303,208,136	-		引 当 金	1,018,314,521	20.1%
	減 価 償 却 累 計 額	△ 95,438,670	-		退 職 給 付 引 当 金	1,018,314,521	20.1%
	年度末償却未済高	207,769,466	3.9%		資 産 除 去 債 務	34,831,217	0.7%
	器 械 備 品	575,091,790	-		流 動 負 債	852,339,844	16.8%
	減 価 償 却 累 計 額	△ 427,969,524	-		短 期 借 入 金	300,000,000	5.9%
	年度末償却未済高	147,122,266	2.7%		一 年 以 内 返 済 予 定 長 期 借 入 金	200,903,240	4.0%
	車 両	27,811,417	-		一 年 以 内 償 還 予 定 移 行 前 地 方 債 償 還 債 務	116,406,592	2.3%
	減 価 償 却 累 計 額	△ 17,858,438	-		未 払 金	121,874,823	2.4%
	年度末償却未済高	9,952,979	0.2%		預 り 金	14,714,161	0.3%
	建 設 仮 勘 定	0	0.0%		引 当 金	98,441,028	1.9%
	無 形 固 定 資 産	0	0.0%		賞 与 引 当 金	98,441,028	1.9%
	ソ フ ト ウ ェ ア	0	0.0%		負 債 合 計	5,625,824,569	111.0%
	施 設 利 用 権	0	0.0%		資 本 金	△ 699,906,586	-13.8%
	投 資 そ の 他 の 資 産	33,545,894	0.6%		設 立 団 体 出 資 金	△ 699,906,586	-13.8%
	長 期 前 払 消 費 税 等	33,545,894	0.6%		資 本 剰 余 金	837,617,359	16.5%
	そ の 他	0	0.0%		資 本 剰 余 金	1,220,800,000	24.1%
	流 動 資 産	512,395,518	9.5%		運 営 費 負 担 金	1,220,800,000	24.1%
	現 金 及 び 預 金	163,364,524	3.0%		そ の 他 資 本 剰 余 金	0	0.0%
	有 価 証 券	0	0.0%		損 益 外 減 価 償 却 累 計 額	△ 383,182,641	-7.6%
	未 収 金	345,513,891	-		利 益 剰 余 金 (△ 欠 損 金)	△ 693,076,772	-13.7%
貸 倒 引 当 金	△ 885,669	-	積 立 金	△ 607,068,762	-12.0%		
差 引 未 収 金	344,628,222	6.4%	当 年 度 未 処 分 利 益	△ 86,008,010	-1.7%		
貯 蔵 品	4,402,108	0.1%					
そ の 他	664	0.0%	純 資 産 合 計	△ 555,365,999	-11.0%		
資 産 合 計	5,376,784,915	100.0%	負 債 ・ 純 資 産 合 計	5,070,458,570	100.0%		

注 本部事務局との取引に係る金額を除く。

● 年齢・男女別入院患者数

単位：人

	20歳未満			20歳代			30歳代		
	男	女	計	男	女	計	男	女	計
R5年度	5	5	10	4	4	8	11	7	18
	1.0%	1.0%	2.0%	0.8%	0.8%	1.6%	2.2%	1.4%	3.6%
R4年度	5	3	8	10	2	12	6	2	8
	1.0%	0.6%	1.6%	2.0%	0.4%	2.4%	1.2%	0.4%	1.6%
R3年度	3	4	7	7	7	14	7	5	12
	0.6%	0.8%	1.3%	1.3%	1.3%	2.6%	1.3%	0.9%	2.3%
R2年度	3	3	6	11	4	15	10	2	12
	0.6%	0.6%	1.2%	2.3%	0.8%	3.1%	2.1%	0.4%	2.5%
R元年度	6	3	9	9	1	10	21	6	27
	1.2%	0.6%	1.8%	1.8%	0.2%	2.0%	4.2%	1.2%	5.4%

	40歳代			50歳代			60歳代		
	男	女	計	男	女	計	男	女	計
R5年度	24	15	39	42	19	61	39	24	63
	4.9%	3.0%	7.9%	8.5%	3.8%	12.3%	7.9%	4.9%	12.8%
R4年度	24	18	42	41	22	63	60	29	89
	4.8%	3.6%	8.3%	8.1%	4.4%	12.5%	11.9%	5.7%	17.6%
R3年度	27	15	42	35	26	61	58	35	93
	5.1%	2.8%	7.9%	6.6%	4.9%	11.5%	10.9%	6.6%	17.5%
R2年度	19	14	33	41	20	61	45	39	84
	3.9%	2.9%	6.8%	8.5%	4.1%	12.6%	9.3%	8.1%	17.4%
R元年度	31	15	46	42	15	57	58	30	88
	6.2%	3.0%	9.2%	8.4%	3.0%	11.4%	11.6%	6.0%	17.6%

	70歳代			80歳代			90歳以上		
	男	女	計	男	女	計	男	女	計
R5年度	71	83	154	53	61	114	10	17	27
	14.4%	16.8%	31.2%	10.7%	12.3%	23.1%	2.0%	3.4%	5.5%
R4年度	79	66	145	53	66	119	6	13	19
	15.6%	13.1%	28.7%	10.5%	13.1%	23.6%	1.2%	2.6%	3.8%
R3年度	82	71	153	51	76	127	5	18	23
	15.4%	13.3%	28.8%	9.6%	14.3%	23.9%	0.9%	3.4%	4.3%
R2年度	67	72	139	46	61	107	2	25	27
	13.8%	14.9%	28.7%	9.5%	12.6%	22.1%	0.4%	5.2%	5.6%
R元年度	78	84	162	31	56	87	3	11	14
	15.6%	16.8%	32.4%	6.2%	11.2%	17.4%	0.6%	2.2%	2.8%

		年間		
		男	女	計
R5年度	上半期	130	108	238
	下半期	129	127	256
	合計	259	235	494
R4年度		52.4%	47.6%	100.0%
		284	221	505
		56.2%	43.8%	100.0%

		年間		
		男	女	計
R3年度	275	257	532	
	51.7%	48.3%	100.0%	
R2年度	244	240	484	
	50.4%	49.6%	100.0%	
R元年度	279	221	500	
	55.8%	44.2%	100.0%	

## ● 地域別入院患者数

単位：人

		R 5年度				R 4年度	R 3年度	R 2年度	R 元年度
		上半期	下半期	年 間					
広島市 市内	中 区	24	15	39	7.9%	26	43	34	44
	東 区	12	17	29	5.9%	47	32	37	45
	南 区	11	13	24	4.9%	33	38	35	35
	西 区	19	17	36	7.3%	45	41	51	43
	安佐南区	61	65	126	25.5%	118	146	118	110
	安佐北区	43	40	83	16.8%	75	86	65	63
	安芸区	1	4	5	1.0%	11	12	14	18
	佐伯区	11	12	23	4.7%	20	26	20	26
	市内計	182	183	365	73.9%	375	424	374	384
広島市 市外	安芸郡	11	5	16	3.2%	24	16	10	24
	山県郡	8	12	20	4.0%	23	20	13	13
	安芸高田市	2	8	10	2.0%	7	12	11	9
	その他県内	23	23	46	9.3%	60	50	48	41
	市外県内計	44	48	92	18.6%	114	98	82	87
	県 外	12	25	37	7.5%	16	10	28	29
	市外計	56	73	129	26.1%	130	108	110	116
合 計	238	256	494	100.0%	505	532	484	500	

## ● 入院患者の紹介元医療機関

単位：人

		R 5年度				R 4年度	R 3年度	R 2年度	R 元年度
		上半期	下半期	年 間					
広島市 市内	広島市民病院	67	60	127	25.7%	138	168	130	164
	舟入市民病院	2	4	6	1.2%	12	8	8	11
	安佐市民病院	46	70	116	23.5%	98	112	80	88
	小 計	115	134	249	50.4%	248	288	218	263
	広島大学病院	17	24	41	8.3%	41	27	40	27
	県立広島病院	28	23	51	10.3%	45	61	59	36
	広島赤十字・原爆病院	29	15	44	8.9%	51	47	45	54
	そ の 他	20	25	45	9.1%	60	62	67	47
	小 計	94	87	181	36.6%	197	197	211	164
	市内計	209	221	430	87.0%	445	485	429	427
広島市 市外	県 内	20	21	41	8.3%	47	37	40	49
	県 外	9	14	23	4.7%	13	10	15	24
	市外計	29	35	64	13.0%	60	47	55	73
合 計	238	256	494	100.0%	505	532	484	500	
自 院	0	0	0	0.0%	0	0	0	0	

● 病床利用率

	R 5年度	R 4年度	R 3年度	R 2年度	R 元年度
4月	94.2%	96.9%	94.3%	89.7%	96.2%
5月	96.1%	96.5%	90.6%	77.9%	97.0%
6月	96.3%	97.4%	95.9%	84.8%	96.7%
7月	91.9%	96.0%	95.0%	85.8%	92.4%
8月	89.1%	85.9%	92.3%	87.3%	95.2%
9月	88.8%	72.3%	92.1%	89.2%	90.4%
10月	94.2%	87.1%	94.0%	89.8%	96.6%
11月	94.8%	91.9%	91.4%	88.8%	94.8%
12月	83.4%	92.2%	93.0%	92.4%	94.1%
1月	88.2%	86.9%	93.7%	94.9%	94.2%
2月	95.6%	94.0%	98.6%	96.8%	98.5%
3月	93.3%	97.5%	95.5%	96.3%	97.5%
年間	92.1%	91.2%	93.8%	89.4%	95.3%

● 入院患者の退院先

単位：人

	R 5年度				R 4年度	R 3年度	R 2年度	R 元年度
	上半期	下半期	年間					
自 宅	148	167	315	63.5%	339	380	353	342
有料老人ホーム	5	4	9	1.8%	9	7	3	5
サービス付高齢者住宅	6	6	12	2.4%	9	12	15	20
広島市立自立訓練施設	6	6	12	2.4%	7	14	10	12
身体障害者施設	0	0	0	0.0%	0	0	0	0
特別養護老人ホーム	4	4	8	1.6%	6	6	9	4
グループホーム	1	1	2	0.4%	8	1	3	0
社会福祉施設	1	2	3	0.7%	5	2	0	1
介護老人保健施設	10	8	18	3.6%	21	18	14	17
他の医療機関	56	60	116	23.4%	98	92	79	90
介護医療院	0	0	0	0.0%	0	0	0	3
死 亡	0	1	1	0.2%	0	0	0	0
合 計	237	259	496	100.0%	502	532	486	494

● 平均在院日数

単位：日

R 5年度			R 4年度	R 3年度	R 2年度	R 元年度
上半期	下半期	年間				
75.7	71.2	73.4	72.3	68.3	70.4	75.2

## ● 入院患者の疾患

単位：人

入院患者主病名	R 5年度			R 4年度	R 3年度	R 2年度	R 元年度
	上半期	下半期	年間				
ア 脳血管疾患	124	149	273	262	273	239	260
イ 整形・脊損・脊椎疾患	84	82	166	184	193	158	161
ウ 神経内科・難病疾患	19	15	34	39	43	66	70
エ 廃用症候群	11	10	21	20	23	21	9
合 計	238	256	494	505	532	484	500

### ア 脳血管疾患

単位：人

	R 5年度			R 4年度	R 3年度	R 2年度	R 元年度
	上半期	下半期	年間				
脳 梗 塞	58	60	118	132	147	129	132
脳 出 血	35	50	85	58	71	51	82
くも膜下出血	6	5	11	23	15	15	11
頭 部 外 傷	15	13	28	32	20	21	16
そ の 他	10	21	31	17	20	23	19
合 計	124	149	273	262	273	239	260

### イ 整形・脊損・脊椎疾患

単位：人

	R 5年度			R 4年度	R 3年度	R 2年度	R 元年度
	上半期	下半期	年間				
大腿骨近位部骨折術後	22	22	44	63	63	67	61
脊 髄 損 傷	19	15	34	42	33	38	43
大・下腿切断術後	3	5	8	10	7	4	5
人工関節術後	16	10	26	14	25	11	7
骨盤・大腿・下腿骨折術後	10	6	16	19	24	12	17
胸腰椎圧迫・破裂骨折術後	7	8	15	13	17	12	15
頸椎症性脊髄症術後	5	15	20	3	6	3	1
そ の 他	2	1	3	20	18	11	12
合 計	84	82	166	184	193	158	161

### ウ 神経内科・難病疾患

単位：人

	R 5年度			R 4年度	R 3年度	R 2年度	R 元年度
	上半期	下半期	年 間				
脊髄小脳変性症	2	1	3	0	0	6	9
多発性神経炎	5	2	7	13	2	11	13
脊 髄 炎	2	2	4	7	6	2	1
多発性硬化症	2	1	3	1	12	8	9
パーキンソン病	1	2	3	2	11	19	24
多系統萎縮症	0	2	2	0	0	0	2
筋萎縮性側索硬化症	0	0	0	0	0	0	0
そ の 他	7	5	12	16	12	20	12
合 計	19	15	34	39	43	66	70

### エ 廃用症候群

単位：人

	R 5年度			R 4年度	R 3年度	R 2年度	R 元年度
	上半期	下半期	年間				
肺炎後廃用症候群	11	6	17	9	19	12	3
術後廃用症候群	0	1	1	3	2	4	5
その他の廃用症候群	0	3	3	8	2	5	1
合 計	11	10	21	20	23	21	9

## ● リハビリテーション実施状況

### ア 理学療法

			R 5年度	R 4年度	R 3年度	R 2年度	R 元年度
脳血管疾患等 リハビリテーション	外 来	延 人 数	1,132	1,098	1,330	1,422	1,559
		実施単位数	3,386	3,269	3,985	4,247	4,663
	入 院	延 人 数	25,563	23,436	24,178	24,619	26,780
		実施単位数	86,282	79,059	82,030	83,426	90,445
小 計	延 人 数		26,695	24,534	25,508	26,041	28,339
	実施単位数		89,668	82,328	86,015	87,673	95,108
運 動 器 リハビリテーション	外 来	延 人 数	485	431	407	268	332
		実施単位数	1,454	1,285	1,219	800	993
	入 院	延人数	6,176	7,636	8,204	6,300	6,834
		実施単位数	31,774	39,924	43,939	32,584	36,306
小 計	延 人 数		6,661	8,067	8,611	6,568	7,166
	実施単位数		33,228	41,209	45,158	33,384	37,299
廃用症候群 リハビリテーション	外 来	延 人 数	4	0	0	9	0
		実施単位数	11	0	0	27	0
	入 院	延 人 数	1,175	869	1,207	985	381
		実施単位数	3,535	2,456	3,791	2,766	1,256
小 計	延 人 数		1,179	869	1,207	994	381
	実施単位数		3,546	2,456	3,791	2,793	1,256
呼 吸 器 リハビリテーション	入 院	延 人 数	0	0	0	0	0
		実施単位数	0	0	0	0	0
合 計	外来計	延 人 数	1,621	1,529	1,737	1,699	1,891
		実施単位数	4,851	4,554	5,204	5,074	5,656
	入院計	延 人 数	32,914	31,941	33,589	31,904	33,995
		実施単位数	121,591	121,439	129,760	118,776	128,007
	延 人 数		34,535	33,470	35,326	33,603	35,886
実施単位数		126,442	125,993	134,964	123,850	133,663	



イ 作業療法

			R 5年度	R 4年度	R 3年度	R 2年度	R 元年度
脳血管疾患等 リハビリテーション	外 来	延 人 数	1,669	1,541	1,602	1,695	1,688
		実施単位数	4,994	4,605	4,878	5,093	5,055
	入 院	延 人 数	25,596	23,454	24,225	24,706	26,803
		実施単位数	81,282	72,763	75,653	78,438	84,376
小 計	延 人 数		27,265	24,995	25,827	26,401	28,491
	実施単位数		86,276	77,368	80,531	83,531	89,431
運 動 器 リハビリテーション	外 来	延 人 数	68	91	58	135	197
		実施単位数	204	271	174	405	591
	入 院	延 人 数	6,172	7,560	8,189	6,287	6,816
		実施単位数	19,225	23,239	24,843	19,927	22,634
小 計	延 人 数		6,240	7,651	8,247	6,422	7,013
	実施単位数		19,429	23,510	25,017	20,332	23,225
廃用症候群 リハビリテーション	外 来	延 人 数	0	0	0	9	0
		実施単位数	0	0	0	27	0
	入 院	延 人 数	1,178	871	1,210	983	380
		実施単位数	3,491	2,330	3,311	2,685	1,219
小 計	延 人 数		1,178	871	1,210	992	380
	実施単位数		3,491	2,330	3,311	2,712	1,219
呼 吸 器 リハビリテーション	入 院	延 人 数	0	0	0	0	0
		実施単位数	0	0	0	0	0
合 計	外来計	延 人 数	1,737	1,632	1,660	1,839	1,885
		実施単位数	5,198	4,876	5,052	5,525	5,646
	入院計	延 人 数	32,946	31,885	33,624	31,976	33,999
		実施単位数	103,998	98,332	103,807	101,050	108,229
	延 人 数		34,683	33,517	35,284	33,815	35,884
	実施単位数		109,196	103,208	108,859	106,575	113,875

ウ 言語聴覚療法

			R 5年度	R 4年度	R 3年度	R 2年度	R 元年度
脳血管疾患等 リハビリテーション	外 来	人 数	2,286	2,329	2,293	2,181	2,409
		実施単位数	6,823	6,955	6,850	6,519	7,209
	入 院	延 人 数	19,843	18,735	19,546	19,100	21,635
		実施単位数	54,946	52,019	52,186	52,473	57,491
小 計	延 人 数		22,129	21,064	21,839	21,281	24,044
	実施単位数		61,769	59	59,036	58,992	64,700
廃用症候群 リハビリテーション	入 院	延 人 数	1,295	684	1,081	782	500
		実施単位数	3,000	1,578	2,262	1,847	1,097
合 計	外来計	延 人 数	2,286	2,329	2,293	2,181	2,409
		実施単位数	6,823	6,955	6,850	6,519	7,209
	入院計	延 人 数	21,138	19,419	20,627	19,882	22,135
		実施単位数	57,946	53,597	54,448	54,320	58,588
	延 人 数		23,424	21,748	22,920	22,063	24,544
	実施単位数		64,769	60,552	61,298	60,839	65,797

エ 合計 (ア+イ+ウ)

			R 5年度	R 4年度	R 3年度	R 2年度	R 元年度	
脳血管疾患等 リハビリテーション	外 来	延 人 数	5,087	4,968	5,225	5,298	5,656	
		実施単位数	15,203	14,829	15,713	15,859	16,927	
	入 院	延 人 数	71,002	65,625	67,949	68,425	75,218	
		実施単位数	222,510	203,841	209,869	214,337	232,312	
小 計		延 人 数	76,089	70,593	73,174	73,723	80,874	
		実施単位数	237,713	218,670	225,582	230,196	249,239	
運 動 器 リハビリテーション	外 来	延 人 数	553	522	465	403	529	
		実施単位数	1,658	1,556	1,393	1,205	1,584	
	入 院	延 人 数	12,348	15,196	16,393	12,587	13,650	
		実施単位数	50,999	63,163	68,782	52,511	58,940	
小 計		延 人 数	12,901	15,718	16,858	12,990	14,179	
		実施単位数	52,657	64,719	70,175	53,716	60,524	
廃用症候群 リハビリテーション	外 来	延 人 数	4	0	0	18	0	
		実施単位数	11	0	0	54	0	
	入 院	延 人 数	3,648	2,424	3,498	2,750	1,261	
		実施単位数	10,026	6,364	9,364	7,298	3,572	
小 計		延 人 数	3,652	2,424	3,498	2,768	1,261	
		実施単位数	10,037	6,364	9,364	7,352	3,572	
呼 吸 器 リハビリテーション	入 院	延 人 数	0	0	0	0	0	
		実施単位数	0	0	0	0	0	
合 計	外来計	延 人 数	5,644	5,490	5,690	5,719	6,185	
		実施単位数	16,872	16,385	17,106	17,118	18,511	
	入院計	延 人 数	86,998	83,245	87,840	83,762	90,129	
		実施単位数	283,535	273,368	288,015	274,146	294,824	
			延 人 数	92,642	88,735	93,530	89,481	96,314
			実施単位数	300,407	289,753	305,121	291,264	313,335

● 放射線撮影件数

単位：件

		R 5年度	R 4年度	R 3年度	R 2年度	R 元年度
X線透視	単 純	5	37	34	30	71
	造 影	204	243	233	234	281
	小 計	209	280	267	264	352
X線撮影	一般撮影	941	1,003	1,180	1,100	1,037
	ポータブル	162	77	30	22	32
	小 計	1,103	1,080	1,210	1,122	1,069
M R I		661	607	648	672	838
C T		1,078	955	1,011	912	822
PACS画像転送・CDR作成		911	863	920	876	764
合 計		3,962	3,785	4,056	3,846	3,845

● 調剤・注射剤取扱い件数

		R 5 年度	R 4 年度	R 3 年度	R 2 年度	R 元年度	
入院	処方箋総枚数	12,973	13,853	13,013	11,102	12,161	
	調剤投薬	処方枚数	10,466	10,688	10,503	9,709	10,337
		処方件数	41,569	41,647	41,300	39,516	39,763
		処方剤数	289,858	292,885	303,170	287,047	280,379
	注射剤	処方枚数	2,507	3,165	2,510	1,393	1,824
		処方件数	4,507	6,034	4,293	2,599	3,105
処方本数		5,995	8,063	5,143	3,318	3,831	
外来	処方箋総枚数	283	310	387	290	328	
	調剤投薬	処方枚数	220	227	347	262	270
		処方件数	367	405	501	364	441
		処方剤数	3,963	4,264	5,220	4,957	5,020
	注射剤	処方枚数	63	83	40	28	58
		処方件数	63	83	40	28	58
処方本数		230	240	118	83	168	
合計	処方箋総枚数	13,256	14,163	13,400	11,392	12,489	
	調剤投薬	処方枚数	10,686	10,915	10,850	9,971	10,607
		処方件数	41,936	42,052	41,801	39,880	40,204
		処方剤数	293,821	297,149	308,390	292,004	285,399
	注射剤	処方枚数	2,570	3,248	2,550	1,421	1,882
		処方件数	4,570	6,117	4,333	2,627	3,163
処方本数		6,225	8,303	5,261	3,401	3,999	

※入院365日、外来 243日 (R 4年度)

● 臨床検査取扱い件数

単位：件

		R 5 年度	R 4 年度	R 3 年度	R 2 年度	R 元年度
検体検査	一般検査	9,365	15,118	12,437	10,801	10,948
	血液検査	11,652	12,427	10,335	9,724	8,928
	生化学検査	872	1,112	639	390	350
	迅速検査	398	436	152	56	92
	外注検査	31,131	33,244	34,331	33,282	32,205
	小計	53,418	62,337	57,894	54,253	52,523
臨床生理検査	心電図	585	575	658	536	540
	脳波	11	10	10	12	22
	神経生理	26	7	13	40	55
	超音波	469	568	511	495	522
	脳ドック	0	0	0	0	0
	肺機能	6	6	1	3	15
	S A S 検査	2	6	9	12	8
小計	1,099	1,172	1,202	1,098	1,162	
合計	54,517	63,509	59,096	55,351	53,685	

## ● 給食

単位：食

	R 5年度	R 4年度	R 3年度	R 2年度	R 元年度
常食	44,350	39,376	43,294	43,384	33,572
軟食	32,565	32,123	30,468	21,412	23,627
治療食（特別食加算あり）	7,673	16,586	13,697	11,930	21,172
治療食（特別食加算なし）	6,788	3,774	8,497	16,130	19,574
濃厚流動食	7,855	6,237	4,918	3,181	3,505
合計	99,231	98,096	100,874	96,037	101,450
1日平均	271	268	276	263	277

## ● 個別栄養相談

単位：件

	R 5年度	R 4年度	R 3年度	R 2年度	R 元年度	
入院	栄養指導件数あり	192	153	162	142	224
	栄養指導件数なし	509	532	591	716	736
	小計	701	685	753	858	960
外来	栄養食事指導料算定あり	0	4	4	4	1
	栄養食事指導料算定なし	0	0	0	0	3
	小計	0	4	4	4	4
合計	701	689	757	862	964	
1日平均	2	2	3	3	4	

## ● 総合相談

ア 相談を受けた人数

単位：人

	R 5年度	R 4年度	R 3年度	R 2年度	R 元年度
相 談 人 数	6,009	7,032	5,870	5,429	6,306

イ 相談内容

単位：件

	R 5年度	R 4年度	R 3年度	R 2年度	R 元年度
受診援助・入院援助	1,667	1,849	1,726	1,187	1,366
退 院 援 助	4,089	4,912	3,894	3,864	4,429
日常生活・療養上の援助	212	326	227	319	369
経 済 問 題 調 整	153	225	210	237	245
教育・就労・社会復帰問題援助	32	18	10	30	48
住 宅 問 題 援 助	21	17	35	17	90
家 族 問 題 調 整	30	45	49	55	48
心 理 援 助	27	30	14	30	63
苦 情	3	15	0	3	1
社会資源の情報提供	615	717	560	774	810
患 者 会 支 援	0	0	0	0	0
地域連携支援業務	1	0	0	2	44
そ の 他	11	8	3	17	97
合 計	6,861	8,162	6,728	6,535	7,610

## ● 身体障害者特定相談支援事業所

単位：件

	R 5年度	R 4年度	R 3年度	R 2年度	R 元年度
年 間 相 談 件 数	2,988	2,966	2,438	2,556	2,423
利 用 契 約 件 数	62	59	56	49	51
内 数					
新規利用契約件数	18	13	25	13	15

## ● 実習生受入

令和2年度・令和3年度・令和4年度

実習受入期間	学校等名	受入職種	実習の種類	人数
R2.4.6 ~ R2.4.17 (打切)	広島医療保健専門学校	理学療法士	総合臨床実習	1人
R2.4.18以降は、新型コロナウイルス感染 拡大防止対策として、受け入れを中止した。				

令和5年度

実習受入期間	学校等名	受入職種	実習の種類	人数
R5.4.3 ~ R5.5.19	広島大学	理学療法士	臨床実習	1人
R5.4.3 ~ R5.6.2	広島大学	作業療法士	臨床実習	1人
R5.4.3 ~ R5.6.2	都市学園大学	作業療法士	臨床実習	1人
R5.4.10 ~ R5.6.9	川崎医療福祉大学	言語聴覚士	臨床実習	1人
R5.5.8 ~ R5.6.30	川崎医療福祉大学	作業療法士	臨床実習	1人
R5.5.8 ~ R5.6.16	姫路獨協大学	言語聴覚士	臨床実習	1人
R5.6.12 ~ R5.8.4	県立広島大学	理学療法士	臨床実習	1人
R5.6.12 ~ R5.8.25	広島国際大学	理学療法士	総合臨床実習	1人
R5.6.19 ~ R5.8.18	広島大学	作業療法士	臨床実習	1人
R5.6.19 ~ R5.8.4	広島国際大学	言語聴覚士	臨床実習	1人
R5.6.26 ~ R5.8.25	県立広島大学	作業療法士	臨床実習	1人
R5.7.25 ~ R6.2.29	安田女子大学	看護師	臨地実習	339人
R5.8.21 ~ R5.10.13	福山医療学園	理学療法士	総合臨床実習	1人
R5.9.4 ~ R5.10.27	県立広島大学	言語聴覚士	臨床実習	1人
R5.9.18 ~ R5.11.17	都市学園大学	言語聴覚士	臨床実習	1人
R5.9.25 ~ R5.12.13	広島市立看護専門学校	看護師	臨地実習	316人
R5.10.17 ~ R5.10.17	安佐准看護学院	准看護師	臨床実習	36人
R6.1.9 ~ R6.3.6	神戸医療福祉専門学校	言語聴覚士	臨床実習	1人
R6.1.15 ~ R6.3.12	都市学園大学	理学療法士	臨床実習	1人

## (2) 自立訓練施設

### ● 利用者数

単位：人

		R 5年度	R 4年度	R 3年度	R 2年度	R 元年度
年間実利用者数		107	99	94	90	94
内数	施設入所支援利用者数	44	52	48	41	45
	視覚障害者支援訓練適用者数	26	20	23	27	26
利用開始者数		51	46	49	36	47
利用終了者数		51	43	41	45	40

### ● 年齢階層別利用者数

単位：人

	R 5年度		R 4年度		R 3年度		R 2年度		R 元年度	
	人数	割合	人数	割合	人数	割合	人数	割合	人数	割合
10歳代	0	0.0%	1	1.0%	2	2.1%	2	2.2%	1	1.1%
20歳代	10	9.3%	9	9.1%	7	7.4%	8	8.9%	5	5.3%
30歳代	9	8.4%	8	8.1%	8	8.5%	9	10.0%	13	13.8%
40歳代	25	23.4%	26	26.3%	22	23.4%	18	20.0%	21	22.4%
50歳代	42	39.3%	35	35.4%	35	37.2%	27	30.0%	36	38.3%
60歳～64歳	7	6.5%	7	7.1%	5	5.3%	8	8.9%	7	7.4%
65歳以上	14	13.1%	13	13.0%	15	16.0%	18	20.0%	11	11.7%
合計	107	100.0%	99	100.0%	94	100.0%	90	100.0%	94	100.0%

※ 利用開始日時点の年齢により集計

### ● 住所地別利用者数

単位：人

		R 5年度		R 4年度		R 3年度		R 2年度		R 元年度	
		人数	割合	人数	割合	人数	割合	人数	割合	人数	割合
広島市	中区	6	5.6%	8	8.1%	8	8.5%	7	7.8%	10	10.6%
	東区	6	5.6%	3	3.0%	5	5.3%	10	11.1%	8	8.5%
	南区	12	11.2%	8	8.1%	8	8.5%	8	8.9%	8	8.5%
	西区	16	15.0%	15	15.2%	13	13.8%	8	8.9%	11	11.7%
	安佐南区	14	13.1%	10	10.1%	10	10.6%	18	20.0%	21	22.4%
	安佐北区	6	5.6%	6	6.1%	8	8.5%	7	7.8%	5	5.3%
	安芸区	4	3.7%	5	5.1%	2	2.1%	5	5.6%	4	4.3%
	佐伯区	9	8.4%	10	10.1%	7	7.4%	3	3.3%	5	5.3%
	市内計	73	68.2%	65	65.7%	61	64.9%	66	73.3%	72	76.6%
広島市外	広島県内	27	25.2%	25	25.3%	26	27.7%	21	23.3%	20	21.3%
	広島県外	7	6.5%	9	9.1%	7	7.4%	3	3.3%	2	2.1%
	市外計	34	31.8%	34	34.3%	33	35.1%	24	26.7%	22	23.4%
合計		107	100.0%	99	100.0%	94	100.0%	90	100.0%	94	100.0%

● 経路機関別利用者数

単位：人

	R 5年度		R 4年度		R 3年度		R 2年度		R 元年度	
	人数	割合	人数	割合	人数	割合	人数	割合	人数	割合
広島市立リハビリテーション病院	33	30.8%	30	30.3%	31	33.0%	35	38.9%	37	39.4%
その他の医療機関	25	23.4%	29	29.3%	24	25.5%	14	15.6%	12	12.8%
医療機関計	58	54.2%	59	59.6%	55	58.5%	49	54.4%	49	52.2%
他の施設	1	0.9%	0	0.0%	1	1.1%	1	1.1%	5	5.3%
自宅	48	44.9%	40	40.4%	38	40.4%	40	42.5%	40	42.5%
合計	107	100.0%	99	100.0%	94	100.0%	90	100.0%	94	100.0%

● 障害等級別利用者数

単位：人

		R 5年度								R 4年度	R 3年度	R 2年度	R 元年度
		1級 ①	2級 A	3級 ②	4級 B	5級	6級	合計					
								人数	割合				
身体障害者手帳	肢体不自由	6	16	6	0	0	1	29	46%	30	25	34	38
	視覚障害	13	12	0	1	1	0	27	43%	20	23	27	26
	聴覚・言語障害	0	0	0	0	0	0	0	0%	0	0	1	2
	内部障害	0	0	0	0	0	0	0	0%	2	2	1	1
	小計	19	28	6	1	1	1	56	89%	52	50	63	67
精神障害者保健福祉手帳		1	5	1	0	0	0	7	11%	16	15	10	8
療育手帳		0	0	0	0	0	0	0	0%	0	0	1	3

※ 精神障害者保健福祉手帳及び療育手帳については、身体障害者手帳に加えて所持している人数を含む

※ 手帳内に複数の障害が記載されている場合は、主たる障害名で集計

● 障害基礎傷病別利用者数

単位：人

		R 5年度		R 4年度		R 3年度		R 2年度		R 元年度	
		人数	高次脳機能障害者内数	人数	高次脳機能障害者内数	人数	高次脳機能障害者内数	人数	高次脳機能障害者内数	人数	高次脳機能障害者内数
脳疾患等	脳血管疾患	53	48	51	47	51	46	46	40	49	39
	頭部外傷	11	11	8	8	6	6	6	6	6	6
	脳性麻痺	0	0	0	0	0	0	0	0	0	0
	小計	64	59	59	55	57	52	52	46	55	45
脊髄損傷		7	0	1	0	1	0	2	0	4	0
脊髄炎		1	1	0	0	0	0	0	0	0	0
眼疾患		26	0	20	0	23	0	27	0	26	0
難病		3	1	6	1	4	0	4	1	5	1
その他		6	3	13	7	9	5	5	3	4	3
合計		107	64	99	63	94	57	90	50	94	49

● 短期入所の利用状況

単位：件、日

	R 5年度	R 4年度	R 3年度	R 2年度	R 元年度
利用件数	21	27	22	43	122
延利用日数	118	193	122	283	506



## ● 利用終了後状況別利用者数

### (1) 居住形態

単位：人

		R 5年度		R 4年度		R 3年度		R 2年度		R 元年度	
		人数	構成比	人数	構成比	人数	構成比	人数	構成比	人数	構成比
自 宅	単 身	8	15.7%	4	9.3%	9	22.0%	10	22.2%	7	17.5%
	同 居	36	70.5%	34	79.1%	30	73.2%	29	64.4%	27	67.5%
	小 計	44	86.2%	38	88.4%	39	95.2%	39	86.7%	34	85.0%
施 設	障害福祉	2	3.9%	0	0.0%	0	0.0%	1	2.2%	0	0.0%
	介護保険	0	0.0%	1	2.3%	0	0.0%	0	0.0%	0	0.0%
	その 他	1	2.0%	3	7.0%	2	4.9%	1	2.2%	0	0.0%
	小 計	3	5.9%	4	9.3%	2	4.9%	2	4.4%	0	0.0%
入 院		1	2.0%	0	0.0%	0	0.0%	2	4.4%	1	2.5%
そ の 他		3	5.9%	1	2.3%	0	0.0%	2	4.4%	5	12.5%
合 計		51	100.0%	43	100.0%	41	100.0%	45	100.0%	40	100.0%

### (2) 日中活動

単位：人

		R 5年度		R 4年度		R 3年度		R 2年度		R 元年度	
		人数	構成比	人数	構成比	人数	構成比	人数	構成比	人数	構成比
障害福祉サービス等 (就労系以外)		10	19.6%	6	13.9%	0	0.0%	1	2.2%	3	7.5%
介護保険サービス		6	11.8%	10	23.3%	7	17.1%	3	6.7%	5	12.5%
就 労 関 係	復 職	10	19.6%	8	18.6%	1	2.4%	9	20.0%	4	10.0%
	就職(新規)	3	5.9%	0	0.0%	3	7.3%	2	4.4%	0	0.0%
	就労継続A・B	11	21.5%	10	23.3%	11	26.8%	7	15.6%	7	17.5%
	就 労 移 行	1	2.0%	0	0.0%	0	0.0%	0	0.0%	3	7.5%
	職業訓練等	0	0.0%	0	0.0%	4	9.8%	3	6.7%	3	7.5%
	小 計	25	49.0%	18	41.9%	19	46.3%	21	46.7%	17	42.5%
そ の 他		5	9.8%	1	2.3%	2	4.9%	1	2.2%	2	5.0%
な し		5	9.8%	8	18.6%	13	31.7%	19	42.2%	13	32.5%
合 計		51	100.0%	43	100.0%	41	100.0%	45	100.0%	40	100.0%

## ● 利用者の健康管理状況

単位：件

	R 5年度			R 4年度	R 3年度	R 2年度	R 元年度
	上 期	下 期	年 間				
診 察	264	338	602	612	606	329	548
処 置	755	723	1,478	1,759	1,273	567	490
検 温	3,991	4,206	8,197	8,350	7,469	7,109	8,480
血圧測定	3,991	4,208	8,199	8,350	7,472	7,105	8,480
体重測定	184	186	370	339	283	274	452
服薬管理	2,434	2,451	4,885	5,845	6,019	5,356	6,191
健康相談	693	797	1,490	294	480	243	726
そ の 他	43	34	77	363	409	266	74
合 計	12,355	12,943	25,298	25,912	24,011	21,249	25,441

※R元年度より検温と血圧測定が増加した要因は、毎日利用者全員に対して検温と血圧測定を実施するよう運用を変更したため。

## ●その他（講師等の派遣）

- ・ 市政出前講座「病気やけがで障害がある人の社会復帰について」

実施日 令和5年4月18日

主催者 民生児童委員協議会

対象者 民生児童委員

参加人数 50人

- ・ 市政出前講座「視覚障害について知ろう」

実施日 令和5年5月16日

主催者 専門学校

対象者 学生

参加人数 10人

- ・ 市政出前講座「視覚障害について知ろう」

実施日 令和5年7月20日

主催者 専門学校

対象者 学生

参加人数 17人

- ・ 市政出前講座「視覚障害について知ろう」

実施日 令和6年1月16日

主催者 専門学校

対象者 学生

参加人数 12人

### (3) 身体障害者更生相談所

#### ● 総 括

##### ア 取扱件数

		相談 (件)	判定判断 (件)	取扱総数 (件)	実人員 (人)
R 5年度	来 所	322	553	875	812
	書 類	207	1,493	1,700	1,661
	訪 問	60	2	62	62
	巡 回	0	0	0	0
	合 計	589	2,048	2,637	2,535
R 4 年 度		569	2,112	2,681	2,568
R 3 年 度		590	2,191	2,781	2,681
R 2 年 度		694	1,643	2,337	2,242
R 元 年 度		774	2,249	3,023	2,862

##### イ 障害別・地域別状況

単位：件

R 5年度	視 覚	聴 覚	言 語	肢 体	内 部	難 病	その他	合 計
中 区	16	91	0	114	85	2	0	308
東 区	11	112	0	78	81	0	0	282
南 区	19	125	1	101	146	0	0	392
西 区	16	102	0	137	99	0	0	354
安佐南区	12	195	4	196	141	2	0	550
安佐北区	14	127	2	100	86	0	0	329
安芸区	10	73	0	42	41	2	0	168
佐伯区	18	102	0	54	77	0	0	251
広島市外	0	0	0	3	0	0	0	3
合 計	116	927	7	825	756	6	0	2,637

※ 聴覚障害には平衡機能障害を、言語機能障害には音声、そしゃくの各機能障害を含む。

※ 内部障害は心臓、じん臓、呼吸器、ぼうこう又は直腸、小腸、免疫、肝臓の各機能障害の総体を指す。

#### ● 相談業務

##### ア 相談件数

単位：件

R 5年度	来 所	書 類	訪 問	巡 回	合 計
身障手帳に関する相談	0	0	0	0	0
補装具に関する相談	234	207	60	0	501
医療に関する相談	0	0	0	0	0
生活に関する相談	0	0	0	0	0
聞こえに関する相談	0	0	0	0	0
手話に関する相談	88	0	0	0	88
そ の 他	0	0	0	0	0
合 計	322	207	60	0	589

##### イ 補装具に関する相談内訳

単位：件

R 5年度	来 所	書 類	訪 問	巡 回	合 計
補聴器判定前相談	232	3	0	0	235
補聴器適合性検査	0	181	0	0	181
補 聴 器 調 整	0	0	0	0	0
補装具使用環境等調査	0	0	15	0	15
義肢・装具仮合わせ	0	0	0	0	0
その他一般的な相談	2	23	45	0	70
合 計	234	207	60	0	501

## ● 判定業務

### ア 判定件数

単位：件

R 5 年 度		来 所	書 類	訪 問	巡 回	合 計
医 学 的 判 定		553	1,441	2	0	1,996
内 訳	自立支援医療（更生医療）	0	761	0	0	761
	補 装 具 要 否 判 定	552	100	2	0	654
	特 例 補 装 具 要 否 判 定	0	8	0	0	8
	補 装 具 適 合 判 定	1	572	0	0	573
心 理 学 的 判 定		0	0	0	0	0
職 能 的 判 定		0	0	0	0	0
そ の 他		0	52	0	0	52
合 計		553	1,493	2	0	2,048

### (ア) その他の判定内訳

単位：件

R 5 年 度		来 所	書 類	訪 問	巡 回	合 計
障 害 程 度 区 分		0	0	0	0	0
児 童 補 装 具		0	1	0	0	1
日 常 生 活 用 具		0	47	0	0	47
市 パ ソ コ ン 給 付		0	0	0	0	0
全 身 性 障 害 者 （ 児 ）		0	3	0	0	3
移 動 介 護		0	0	0	0	0
訓 練 等 給 付 期 間 延 長		0	0	0	0	0
そ の 他		0	1	0	0	1
合 計		0	52	0	0	52

### イ 自立支援医療（更生医療）要否判定件数

単位：件

R 5 年 度	該 当	非該当	合 計	R 4 年 度	R 3 年 度	R 2 年 度	R 元 年 度
視 覚	0	0	0	0	0	0	1
聴 覚	1	1	2	1	0	1	2
言 語	3	0	3	3	4	0	5
肢 体	5	0	5	9	8	14	12
心 臓	2	0	2	1	1	1	5
じん臓	504	0	504	690	756	304	691
小 腸	0	0	0	0	0	0	0
免 疫	195	0	195	183	182	18	167
肝 臓	50	0	50	48	39	8	54
合 計	760	1	761	935	990	346	937

ウ 補装具要否判定件数

(ア) 種目別詳細状況 (R5年度)

単位：件

義手		数	骨格
肩義手	装飾用		
上腕義手	装飾用 能動式		
肘義手	装飾用		
前腕義手	装飾用	1	
	能動式		
手義手	装飾用	1	
手部義手	装飾用		
手指義手	装飾用		
否			
計		3	

義足		数	骨格
股義足	カナダ式		
大腿義足	差込式		9
	吸着式		14
膝義足	差込式		1
	吸着式		
下腿義足	PTB式	1	4
	PTS式		
	KBM式		22
	TSB式		
	長断端用		2
果義足			
足根中足義足	足袋式	5	
	下腿部支持式		
足指義足			
否			1
計			59

装具		常用	作業用
下肢装具	股装具		
	長下肢装具	6	
	膝装具	3	
	短下肢装具	107	
	足底装具	5	1
靴型装具		7	
体幹装具			
上肢装具		4	
	(うちBF0)	(2)	
否			1
計		134	

座位保持装置		常用	作業用
座位保持装置		6	4
否			1
計			11

眼鏡		遠・屋外用	近・屋内用
矯正用		18	1
遮光用		41	
コンタクトレンズ			
弱視用			
否			3
計		63	

補聴器		数
高度難聴用ポケット型		2
高度難聴用耳かけ型		118
重度難聴用ポケット型		1
重度難聴用耳かけ型		89
耳あな型 (レディ)		
耳あな型 (オーダー)		3
イヤモールド		
特例補装具		13
否		
計		226

車椅子		常用	作業用
普通型		57	8
リクライニング式普通型			
ティルト式普通型			
リクライニング・ティルト式普通型		2	
手動リフト式普通型			
片手駆動型			
リクライニング式片手駆動型			
レバー駆動型			
手押し型		11	1
リクライニング式手押し型		1	
ティルト式手押し型		11	2
リクライニング・ティルト式手押し型		22	3
特例補装具		1	
否			
計		119	

電動車椅子		
普通型	4.5km/h	6
	6km/h	
簡易型	切替式	10
	アシスト式	1
リクライニング式普通型		
電動リクライニング式普通型		
電動リフト式普通型		
電動ティルト式普通型		
電動リクライニング・ティルト式普通型		
特例補装具		
否		
計		26

起立保持具		常用	作業用
起立保持具 (特例補装具)			4
否			
計			4

歩行器		常用	作業用
六輪型			
四輪型		1	1
三輪型			
二輪型			
固定型			
交互型			
否			
計			2

排便補助具		常用	作業用
排便補助具			
否			
計			0

歩行補助つえ		常用	作業用
歩行補助つえ			
否			
計			0

重度障害者用意思伝達装置		常用	作業用
文字等走査入力方式			6
生体現象方式			
否			1
計			7

合計	654
----	-----

※ ( ) の数字は再掲

## (イ) 種目別経年比較

単位：件

	R 5年度	R 4年度	R 3年度	R 2年度	R 元年度
義 手	3	6	2	11	6
義 足	59	66	62	43	54
装 具	134	95	109	110	105
座位保持装置	11	8	5	16	14
眼 鏡	63	43	63	64	54
補 聴 器	226	226	240	248	231
車 椅 子	119	98	102	88	161
電動車椅子	26	31	35	31	30
起立保持具	4	2	0	1	1
歩 行 器	2	1	1	0	1
排便補助具	0	0	0	0	1
歩行補助つえ	0	0	0	0	0
重度障害者用意思伝達装置	7	8	4	7	9
合 計	654	584	623	619	667

## エ 特例補装具検討会検討件数

R 5 年 度		承 認	保 留	不承認
補 聴 器	miniデジタル骨導補聴器	1	0	0
車 椅 子	普通型（自動安全ブレーキ付）	0	1	0
電動車椅子	簡易型	1	0	0
	電動リフト・電動リクライニング式普通型	1	0	0
起立保持具	Bee Prone	1	0	0
	プロンボードα-2	2	0	0
	プロンボードα-3	1	0	0
合 計		7	1	0

## オ その他の判定件数

内容別・結果別状況

単位：件

R 5 年 度		該 当	非該当	合 計
障害支援区分		0	0	0
児童補装具		1	0	1
日常生活用具	特殊寝台	0	0	0
	特殊便器	0	0	0
	ネブライザー	2	3	5
	電気式たん吸引器	3	7	10
	パルスオキシメーター	0	0	0
	PC周辺機器・アプリ	0	0	0
	紙おむつ等	15	17	32
市パソコン給付		0	0	0
全身性障害者(児)		2	1	3
移動介護		0	0	0
訓練等給付期間延長		0	0	0
そ の 他		1	0	1
合 計		24	28	52

● 地域リハビリテーションの推進に関する業務

ア 個別訪問による相談・判定

(ア) 目的別・障害別状況

単位：件

R 5 年 度			視覚	聴覚	肢体	内部	難病	合計
相 談	補 装 具	補聴器判定前相談	0	0	0	0	0	0
		補装具使用環境等調査	0	0	13	1	1	15
		義肢・装具仮合わせ	0	0	0	0	0	0
		その他一般的な相談	0	0	45	0	0	45
	生 活	日常生活動作助言	0	0	0	0	0	0
		住環境整備	0	0	0	0	0	0
		福祉用具利活用	0	0	0	0	0	0
判 定	医学的判定	補装具要否判定	0	0	1	1	0	2
		補装具適合判定	0	0	0	0	0	0
定	その他の判定	児童補装具	0	0	0	0	0	0
		日常生活用具	0	0	0	0	0	0
		全身性障害者（児）	0	0	0	0	0	0
合 計			0	0	59	2	1	62

(イ) 訪問依頼元別・月別状況

単位：件

R 5 年 度	4月	5月	6月	7月	8月	9月	10月	11月	12月	1月	2月	3月	合計
中 区	4	5	4	4	3	3	4	4	4	3	3	4	45
東 区	0	0	0	0	0	0	0	0	0	0	0	1	1
南 区	0	0	1	0	0	1	1	1	0	0	0	0	4
西 区	0	0	1	0	0	0	1	0	0	0	0	0	2
安佐南区	0	0	0	1	2	0	0	0	0	0	1	0	4
安佐北区	0	0	0	0	0	0	0	0	0	1	0	0	1
安芸区	0	0	0	0	0	0	0	1	1	0	0	1	3
佐伯区	0	0	0	0	0	0	0	1	1	0	0	0	2
広島市外	0	0	0	0	0	0	0	0	0	0	0	0	0
合 計	4	5	6	5	5	4	6	7	6	4	4	6	62

イ 拠点巡回による相談・判定

(ア) 目的別・障害別状況

単位：件

R 5 年 度			視覚	聴覚	肢体	内部	その他	合計
相 談	補装具	補聴器調整						
		義肢・装具仮合わせ						
		その他一般的な相談						
	生 活	日常生活動作助言						
	手話に関する相談							
判 定	医学的判定	補装具適合判定						
合 計								

新型コロナウイルス感染拡大防止対策として、開催しなかった。

## (イ) 来場者の区別・月別状況

単位：件

R 5年度	4月	5月	6月	7月	8月	9月	10月	11月	12月	1月	2月	3月	合計
中区													
東区	新型コロナウイルス感染拡大防止 対策として、開催しなかった。												
南区													
西区													
安佐南区													
安佐北区													
安芸区													
佐伯区													
広島市外													
合計													

## ウ 地域リハビリテーションの推進に関する研修会等

## (ア) 関係職員研修会の開催

開催日	令和5年5月30日
対象者	各区保健福祉課 補装具費支給事務担当職員
テーマ	補装具説明会
参加人数	12人



## ● その他

### ア 会議等への参画（R5年度）

名 称	主 催	回 数
補装具判定専門委員会	補装具判定専門委員会事務局	2
特例補装具検討会	特例補装具検討会事務局	7
腎臓機能障害に対する医療審査委員会	広島市身体障害者更生相談所	3
広島市日常生活用具給付事業検討会	広島市障害自立支援課	1
障害者自立支援協議会	広島市障害自立支援課	2
地域生活支援拠点運營業務プロポーザル審査委員会	広島市障害自立支援課	3
補装具(補聴器)適正化連絡会議	広島県立身体障害者更生相談所	1
義肢装具等完成用部品のデータ連携等に関する検討会	公益財団法人テクノエイド協会	3

### イ 講師等の派遣

- ・ 令和5年度新規採用職員研修 車椅子体験  
 実 施 日：令和5年8月～9月（3日間6回）  
 主 催 者：広島市（研修センター）  
 対 象 者：広島市新規採用職員  
 参加人数：延べ136人
  
- ・ 市政出前講座「聴覚障害者との接し方」  
 実 施 日：令和5年6月1日  
 主 催 者：統計調査員協議会  
 対 象 者：統計調査員  
 参加人数：10人
  
- ・ 市政出前講座「聴覚障害者との接し方」  
 実 施 日：令和5年6月23日  
 主 催 者：統計調査員協議会  
 対 象 者：統計調査員  
 参加人数：22人
  
- ・ 市政出前講座「聞こえにくくなったら」  
 実 施 日：令和5年11月10日  
 主 催 者：公民館  
 対 象 者：地域住民  
 参加人数：12人
  
- ・ 市政出前講座「聞こえにくくなったら」  
 実 施 日：令和5年12月15日  
 主 催 者：公民館  
 対 象 者：地域住民  
 参加人数：22人

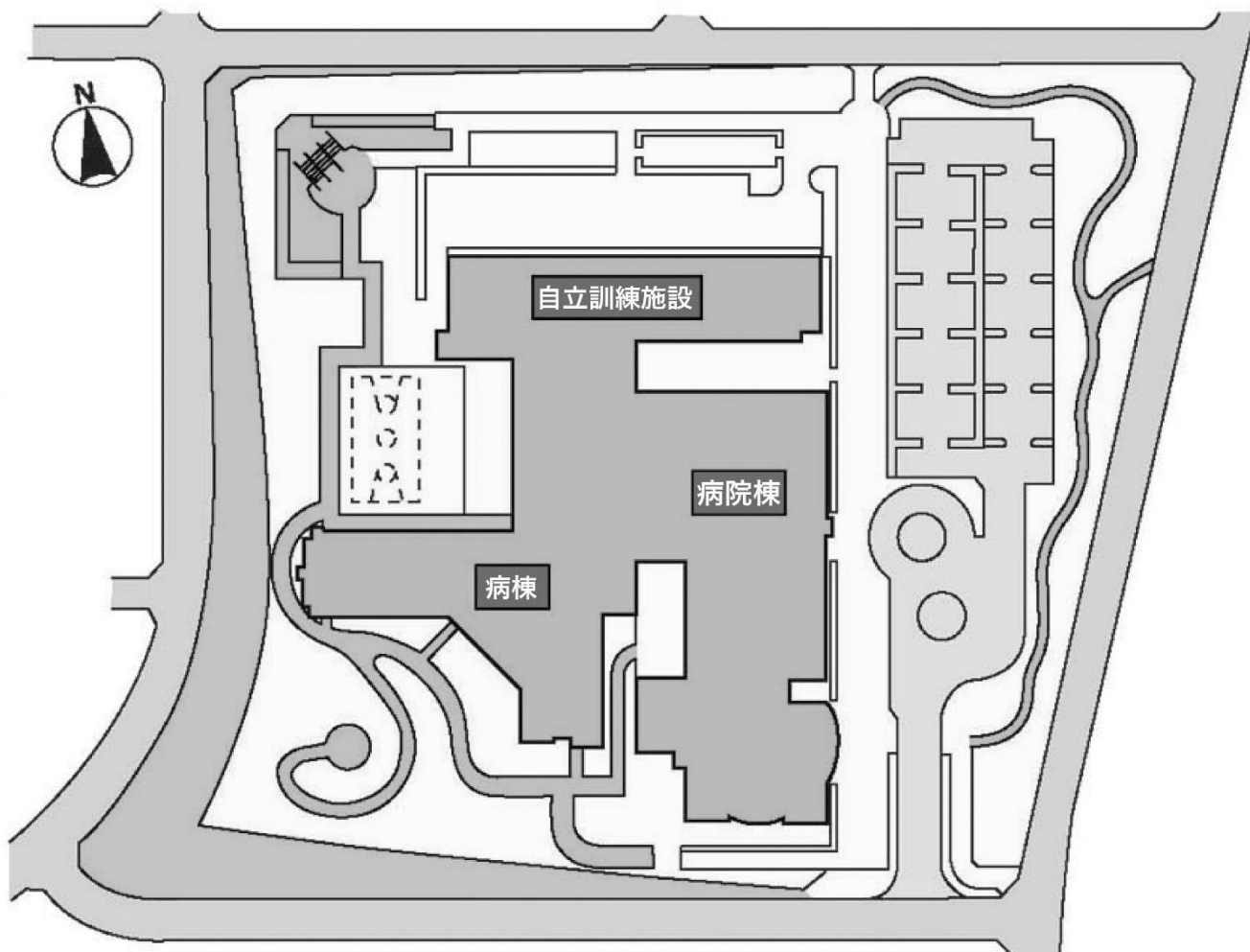
### ウ 実習・体験（R5年度）

単位：回、人

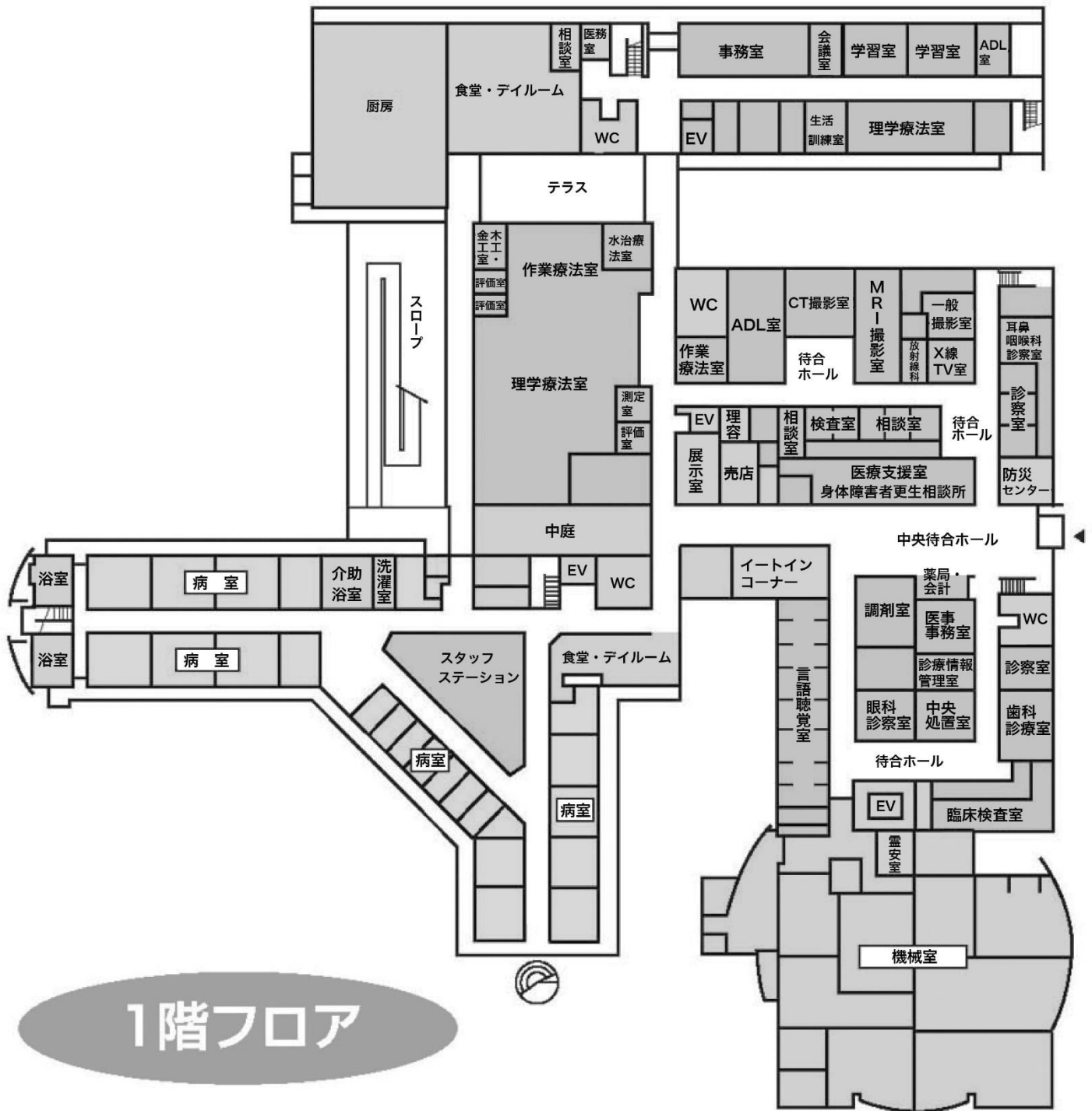
学 校 名 等	実習等名	延べ回数	延べ人数
広島市立看護専門学校	在宅看護論実習	11	112

## 5 配置図・平面図

### ● 配置図

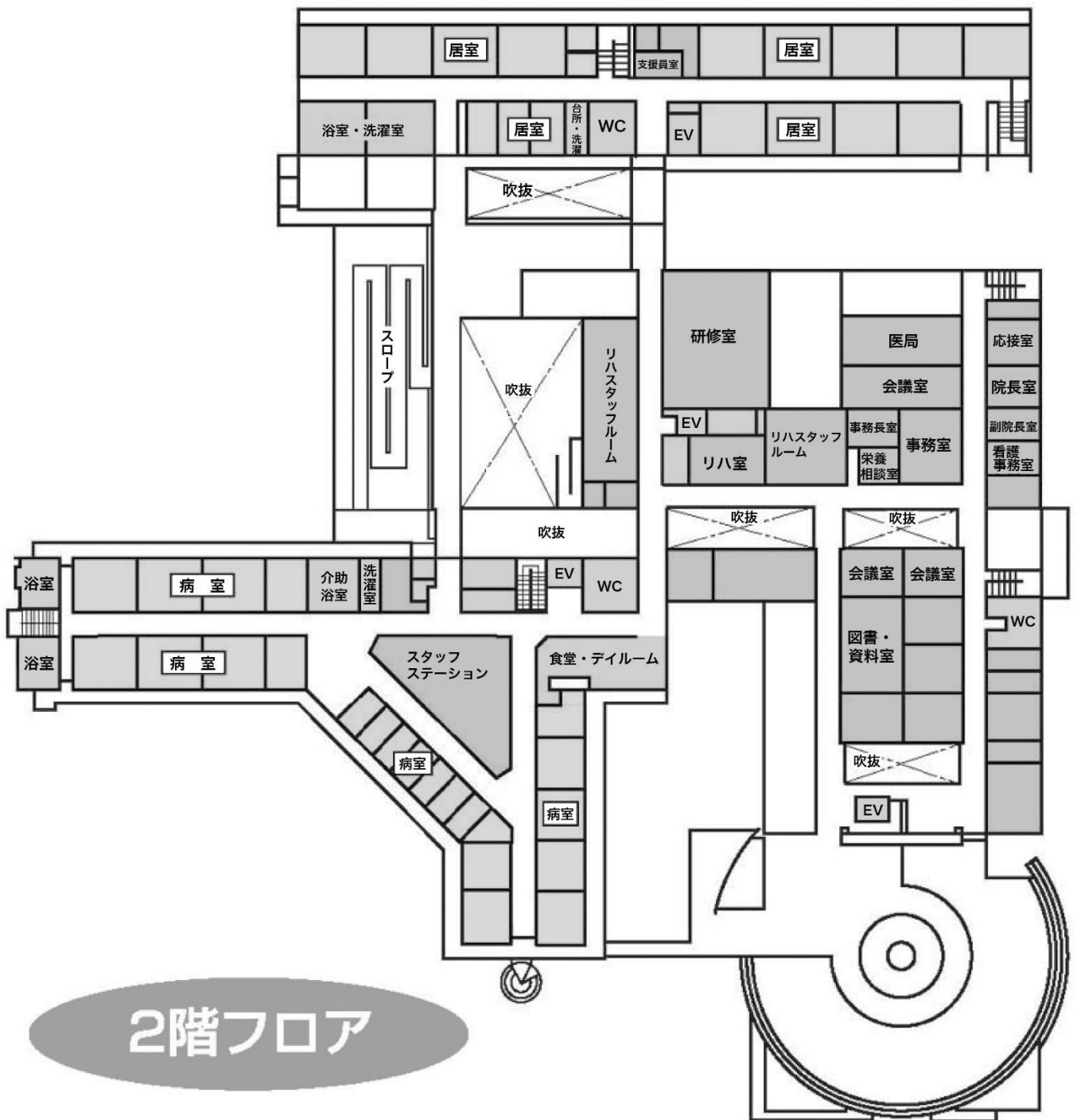


● 1階平面図



1階フロア

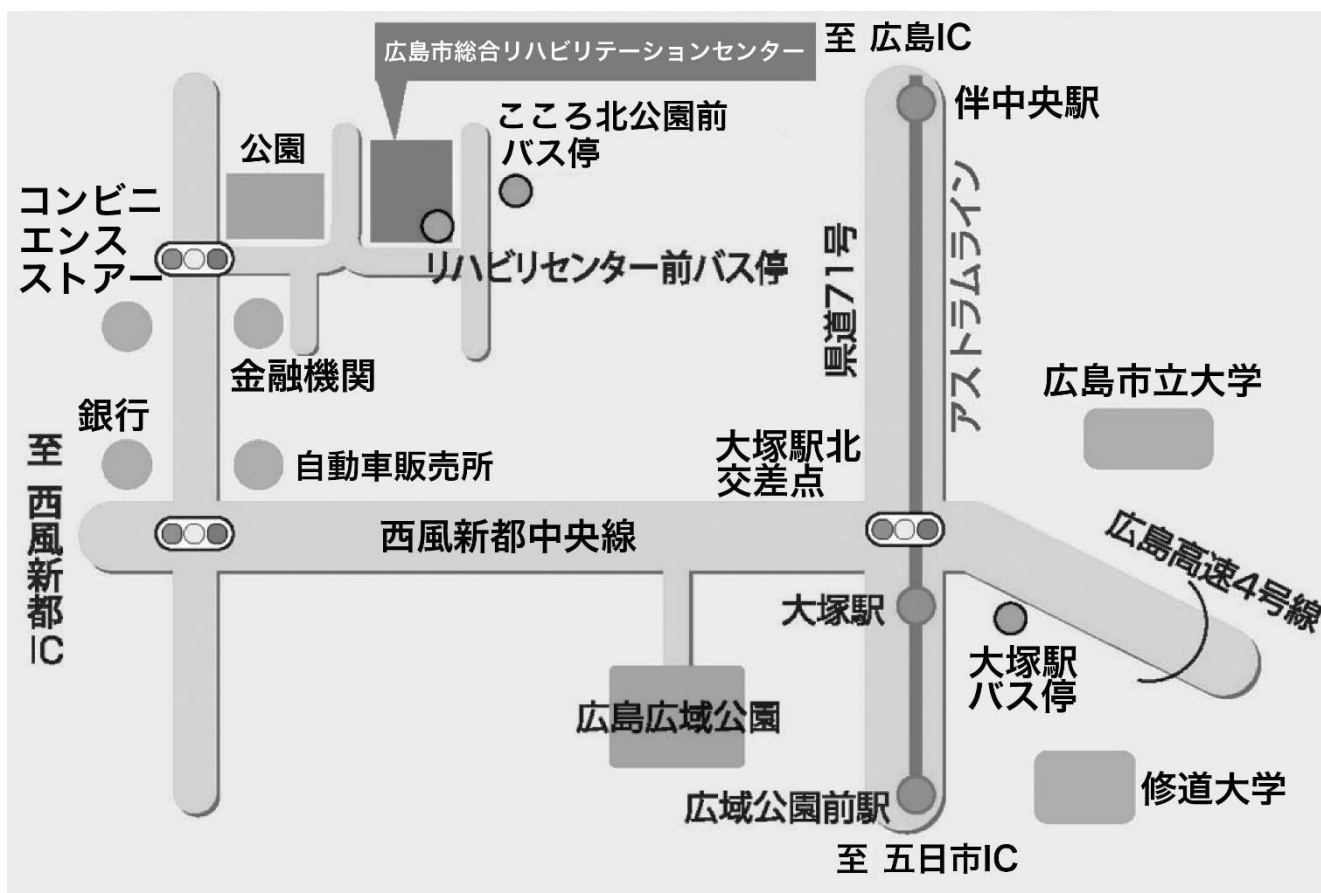
● 2階平面図



2階フロア

# 広島市総合リハビリテーションセンター

〒731-3168 広島市安佐南区伴南一丁目39番1号  
TEL (082)848-8001 FAX (082)848-8003



## ●バス（広島電鉄）

- ・広島バスセンター④番ホームから・・・「こころ西風梅苑」又は「こころ産業団地」行き  
「リハビリセンター前」下車 約37分
- ・JR 横川駅前③番ホームから・・・ //
- ・アストラムライン大塚駅から・・・ //

## ●自動車

- ・山陽自動車道五日市インターから約7分
- ・広島自動車道西風新都インターから約5分

名称	令和6年版 広島市総合リハビリテーションセンター概況
主管課所在地	地方独立行政法人広島市立病院機構本部事務局経営管理課 (〒730-8518) 広島市中区基町7番33号(広島市民病院内) TEL : (082) 569-7700
発行年月日	令和6年9月

## ■地方独立行政法人広島市立病院機構本部事務局

〒730-8518

広島市中区基町7番33号（広島市民病院内）

TEL (082) 569-7700・7816・7839（経営管理課 庶務係・人事労務係・看護管理担当）

TEL (082) 209-6775（経営管理課 給与係）

TEL (082) 569-7832・7821（財務課 財務係・経営企画係）

TEL (082) 209-6868（財務課 DX推進係）

TEL (082) 569-7866（財務課 情報システム係）

TEL (082) 569-7836（契約課）

TEL (082) 569-7838（施設整備課 整備係）

TEL (082) 212-3237（施設整備課 施設係）

FAX (082) 569-7826（経営管理課・財務課・契約課）

## ■広島市総合リハビリテーションセンター

〒731-3168

広島市安佐南区伴南一丁目39番1号

TEL (082) 848-8001（代表）

FAX (082) 848-8003

（ホームページアドレス）

<http://souriha-hiroshima.jp>

E-mail:riha-hosp@hcho.jp



地方独立行政法人 広島市立病院機構

広島市立リハビリテーション病院・自立訓練施設

Hiroshima City Rehabilitation Hospital・Daily Living Training Facility