

リハビリテーション病院PHS設備改修工事 実施設計業務

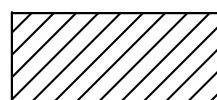
業務概要

【実施設計業務】

1. 電話交換機の更新を行う。
(電話交換機の新規設置場所は1階防災センター既存総合監視盤内とする)
2. 新スプリアス規格に対応したPHSアンテナの更新を行う。(37台)
3. 多機能電話機は既存利用とする。
4. 電話システムの不通期間を最小限にするために、電話交換機を防災センター内に仮置きし、MDFまで配線を行う。

工事工程(開始時からの月数)

	1	2	3	4	5	6	7
図面作成							
機器製作							
工 事							



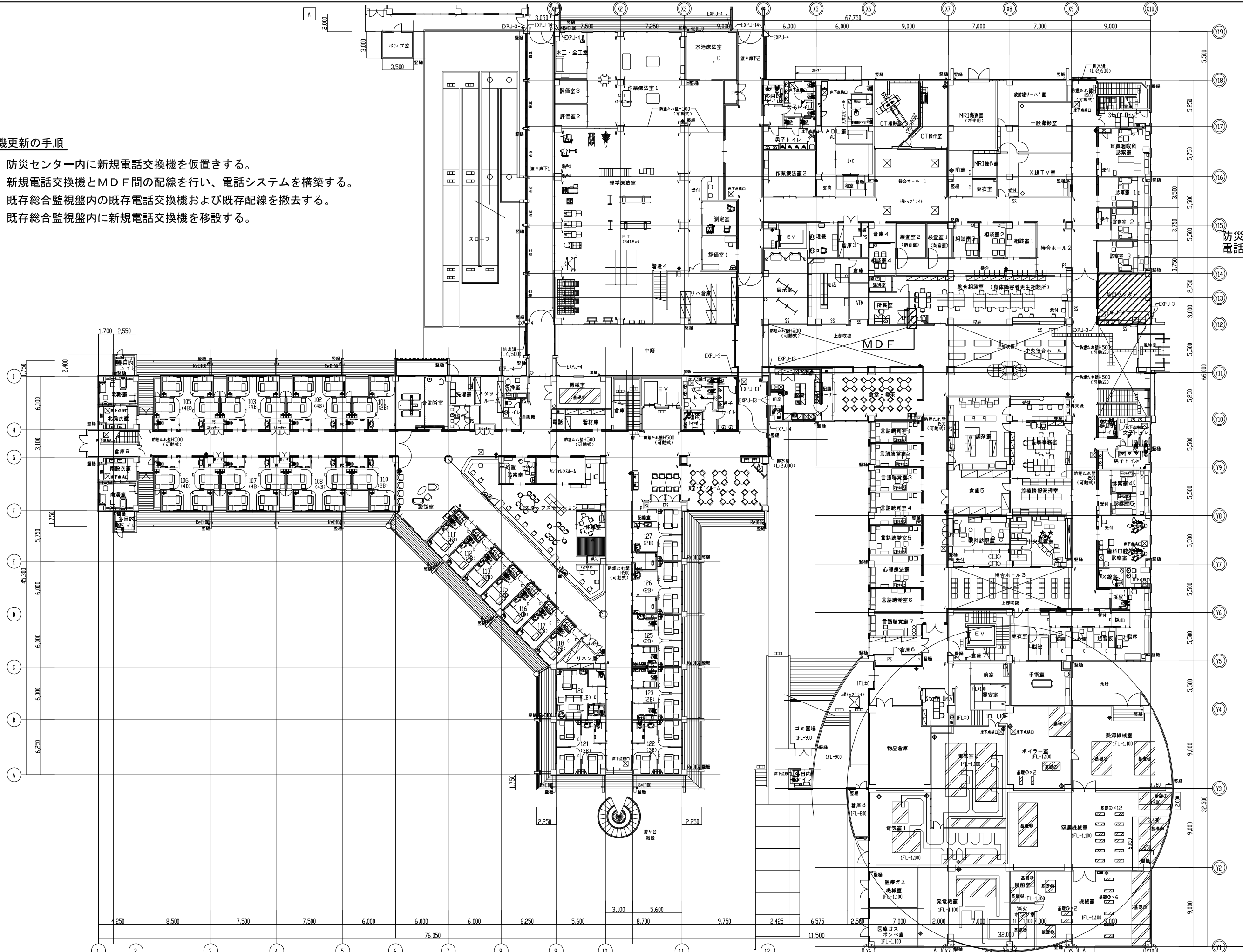
工事場所:PHS設備改修工事



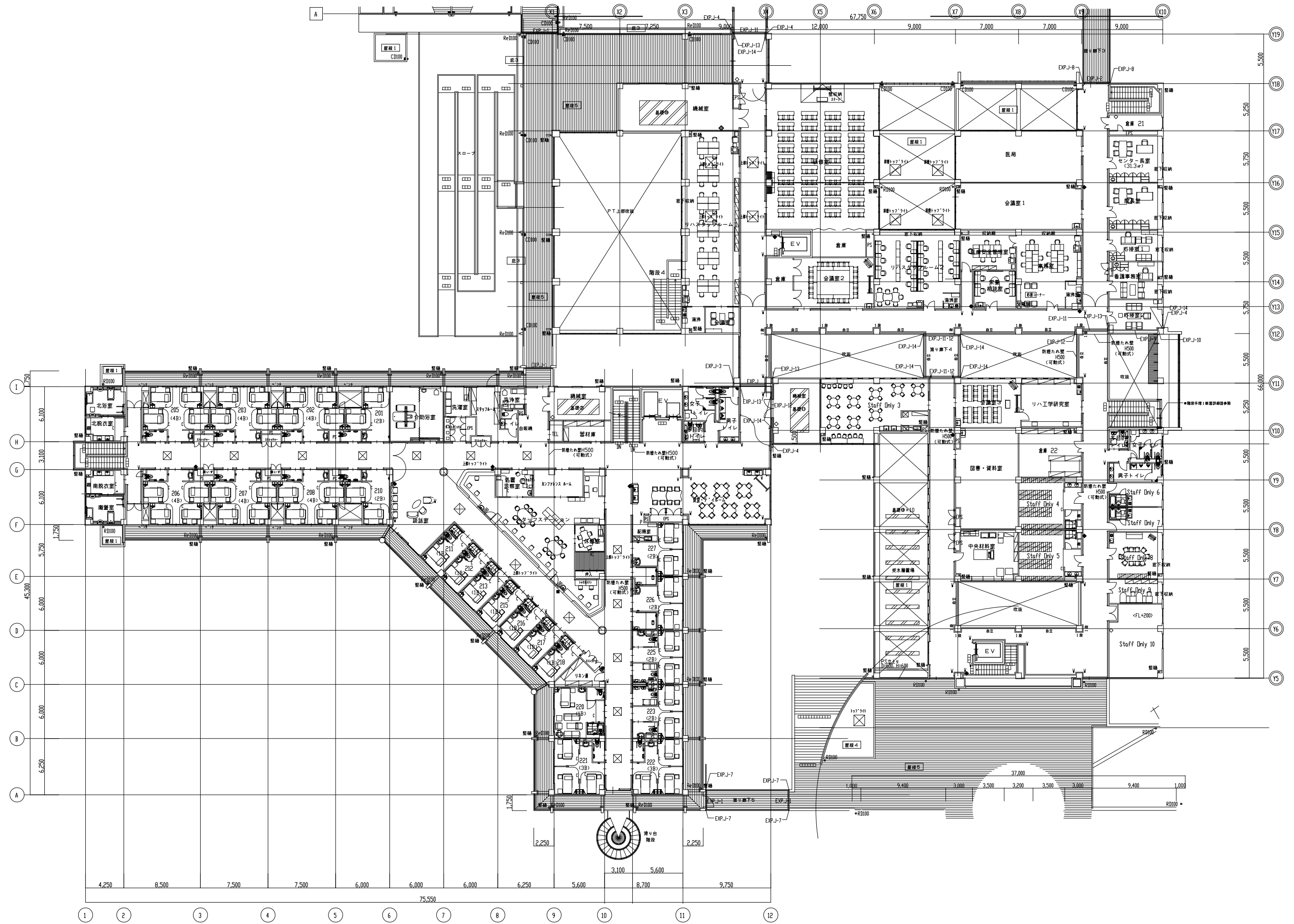
交換機更新の手順

1. 防災センター内に新規電話交換機を仮置きする。
2. 新規電話交換機とMDF間の配線を行い、電話システムを構築する。
3. 既存総合監視盤内の既存電話交換機および既存配線を撤去する。
4. 既存総合監視盤内に新規電話交換機を移設する。

防災センター：
電話交換機設置場所

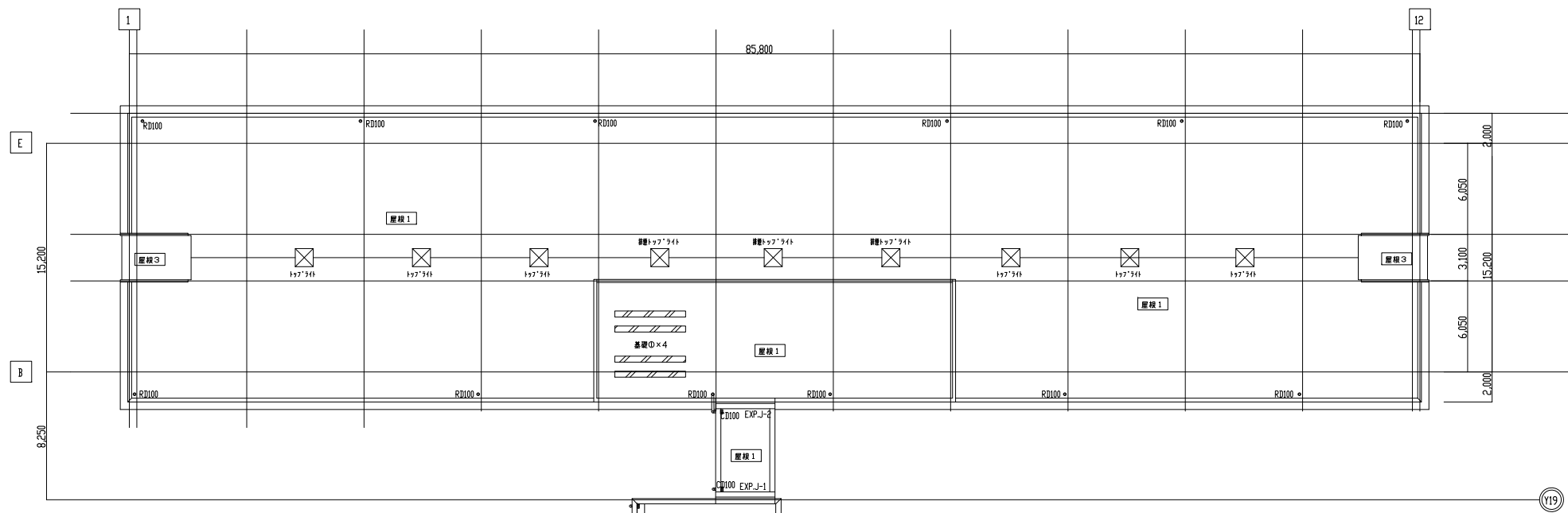


事業年度	令和4年度	地方独立行政法人 広島市立病院機構 本部事務局施設整備課	業務名	リハビリテーション病院PHS設備改修工事 実施設計業務	図番	E-002
図面名称	1階平面図			縮尺	1/200 (A1) 1/400 (A3)	

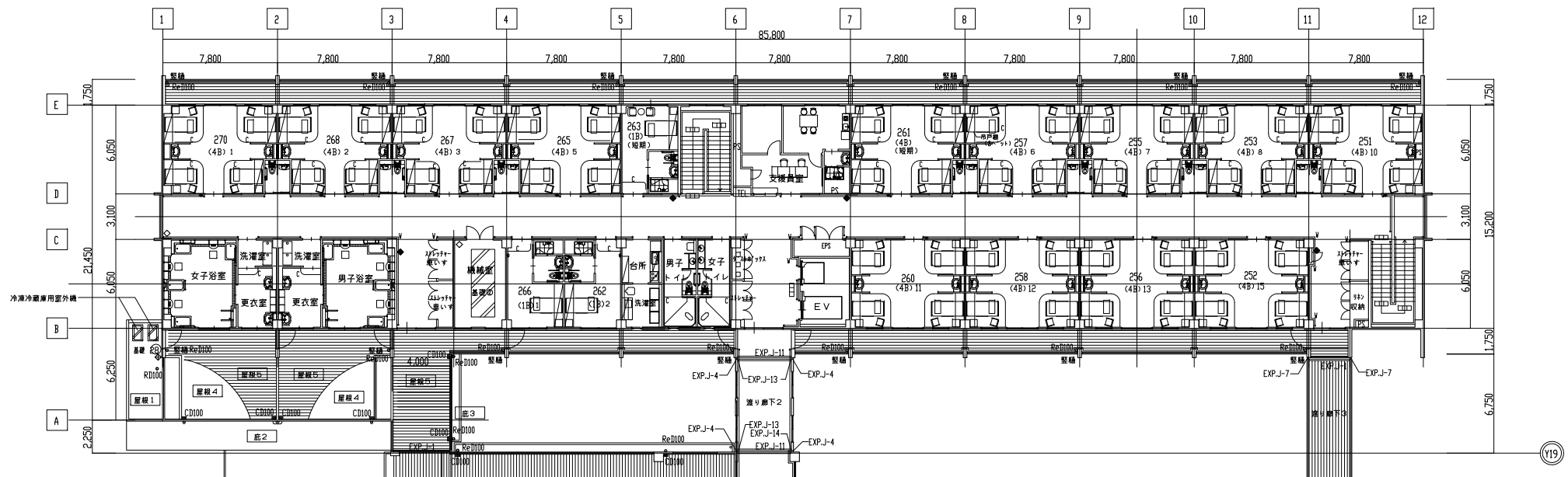


事業年度	地方独立行政法人 広島市立病院機構	業務名	リハビリテーション病院PHS設備改修工事 実施設計業務	図番
令和4年度	本部事務局施設整備課	図面名称	2階平面図	E-003
			縮尺 1/200 (A1) 1/400 (A3)	

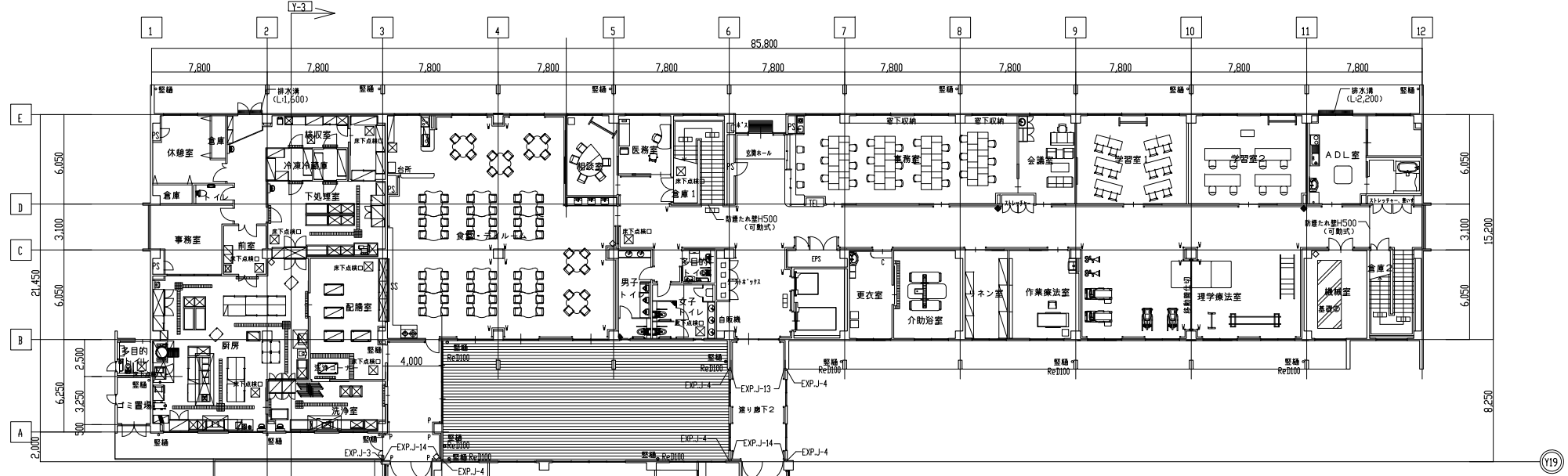
訓練施設棟層根伏図



訓練施設棟2階平面図



訓練施設棟1階平面図



事業年度
令和4年度

地方独立行政法人
広島市立病院機構
本部事務局施設整備課

業務名
リハビリテーション病院PHS設備改修工事 実施設計業務

図面名称
訓練施設棟平面図

図番
E-004

縮尺
1/200 (A1)
1/400 (A3)